

D.g.r. 12 novembre 2018 - n. XI/784**Aggiornamento e sostituzione della modulistica edilizia unificata e standardizzata approvata con deliberazione n. 6894 del 17 luglio 2017, in attuazione di norme di settore comunitarie, nazionali e regionali**

LA GIUNTA REGIONALE

Visti:

- la delibera di giunta regionale n. 6894 del 17 luglio 2017 che ha approvato la «Modulistica edilizia unificata e standardizzata: adeguamento alle normative specifiche e di settore di Regione Lombardia dei contenuti informativi dei moduli nazionali per la presentazione delle segnalazioni, comunicazioni e istanze in materia di attività edilizia» con le premesse in essa riportate;
- l'Accordo tra Governo, Regioni ed Enti locali sancito nell'ambito della Conferenza Unificata del 22 febbraio 2018 concernente l'adozione dell'Allegato tecnico e degli schemi dati XML, ad integrazione degli Accordi del 4 maggio e del 6 luglio 2017, al fine di consentire l'interoperabilità e lo scambio dati tra amministrazioni, relativi ai seguenti moduli unificati edilizi standardizzati: Comunicazione di Inizio Lavori, Comunicazione di Inizio Lavori Asseverata, Segnalazione Certificata di Inizio Attività, Segnalazione Certificata di Inizio Attività alternativa al Permesso di Costruire, Relazione tecnica di asseverazione, Soggetti coinvolti, Comunicazione di fine lavori, Segnalazione Certificata per l'Agibilità e Permesso di Costruire;

Considerate:

le modifiche alle norme di settore sia comunitarie, che nazionali e regionali intervenute, in particolare:

- il decreto del Presidente della Repubblica n. 120 del 13 giugno 2017 «Regolamento recante la disciplina semplificata della gestione delle terre e rocce da scavo» (pubblicato sulla Gazzetta ufficiale n. 183 del 7 agosto 2017);
- il regolamento regionale 7/2017 attuativo della l.r. 15 marzo 2016 n. 4 «Regolamento recante criteri e metodi per il rispetto del principio dell'invarianza idraulica ed idrologica ai sensi dell'articolo 58 bis della legge regionale 11 marzo 2005, n. 12 (Legge per il governo del territorio) approvato con delibera di giunta regionale 30 giugno 2017, n. 6829»;
- l'abrogazione dei commi 1 bis e 1 ter dell'articolo 5 della l.r. 12 ottobre 2015 n. 33 (Disposizioni in materia di opere o di costruzioni e relativa vigilanza in zone sismiche) con l'art. 11 comma 2, della l.r. 10 agosto 2017, n. 22;
- la legge regionale n. 36 del 12 dicembre 2017 - Disposizioni per l'adeguamento dell'ordinamento regionale ai decreti legislativi n. 126/2016, n. 127/2016, n. 222/2016 e n. 104/2017, relative alla disciplina della conferenza dei servizi, ai regimi amministrativi applicabili a determinate attività e procedimenti e a ulteriori misure di razionalizzazione;
- il decreto del Ministero delle Infrastrutture e dei Trasporti del 17 gennaio 2018 - Aggiornamento delle «Norme tecniche per le costruzioni»;
- l'entrata in vigore del Regolamento UE 2016/679 «Regolamento Generale sulla protezione dei Dati»;

Ritenuto opportuno:

- aggiornare i moduli unici edilizi standardizzati già approvati con delibera della giunta regionale n. 6894 del 17 luglio 2017 sulla scorta di elementi emersi sia dalle intervenute modifiche normative sopra elencate, sia da approfondimenti giuridici, sia da segnalazioni di componenti del Gruppo di Lavoro regionale «Modulistica Edilizia Unificata» composto dai rappresentanti delle Direzioni Generali regionali, di Unioncamere e di ANCI, e dal Tavolo di confronto sulla modulistica edilizia unificata nell'ambito del Protocollo d'intesa con le Consulte e gli Ordini Professionali regionali in materia tecnica di cui alla d.g.r. n. 1899 del 30 maggio 2014;
- riportare gli aggiornamenti nelle descrizioni estese di seguito allegate ed approvarle come parte integrante del presente atto;
- approvare l'aggiornamento e sostituzione dei moduli unici edilizi standardizzati già approvati con delibera della Giunta regionale n. 6894 del 17 luglio 2017 con i moduli, in formato .pdf, elencati al punto successivo, in attuazione di norme di settore comunitarie, nazionali e regionali sopravvenute;

- approvare, altresì, quale strumento di ausilio per la compilazione dei moduli da parte di utenti e operatori le descrizioni estese dei contenuti informativi dei seguenti moduli:

MODULO UNICO TITOLARE - Allegato 1

Comunicazione Inizio Lavori Asseverata (CILA) - Segnalazione Certificata Inizio Attività (SCIA) - Segnalazione Certificata Inizio Attività alternativa al Permesso di Costruire (SCIA alternativa) - Permesso di Costruire (PdC)

RELAZIONE TECNICA ASSEVERAZIONE UNICA - Allegato 2

Comunicazione Inizio Lavori Asseverata (CILA) - Segnalazione Certificata Inizio Attività (SCIA) - Segnalazione Certificata Inizio Attività alternativa al Permesso di Costruire (SCIA alternativa) - Permesso di Costruire (PdC)

COMUNICAZIONE INIZIO LAVORI - Allegato 3

Comunicazione di Inizio Lavori (CIL)

COMUNICAZIONE FINE LAVORI - Allegato 4

Comunicazione di Fine Lavori (CFL)

SEGNALAZIONE CERTIFICATA AGIBILITÀ - Allegato 5

Segnalazione Certificata per l'Agibilità

RELAZIONE TECNICA ASSEVERAZIONE AGIBILITÀ - Allegato 6

Segnalazione Certificata per l'Agibilità

- rendere disponibili sul sito istituzionale di Regione Lombardia, in formato .pdf compilabile, i moduli edilizi unici standardizzati aggiornati e le corrispondenti descrizioni estese dei contenuti informativi approvati nella presente Delibera;
- stabilire che tutti i Comuni lombardi, a partire dalla data di pubblicazione sul BURL della presente Delibera, pubblichino sul proprio sito il collegamento (URL) alla pagina del sito istituzionale di Regione Lombardia su cui sono esposti i moduli unici edilizi standardizzati in formato .pdf compilabile da utilizzare per la presentazione delle segnalazioni, comunicazioni e istanze in materia di attività edilizia;
- stabilire inoltre che la presentazione delle segnalazioni, comunicazioni e istanze in materia di attività edilizia deve avvenire solamente utilizzando i moduli unici edilizi standardizzati in formato .pdf compilabile pubblicati sul sito di Regione Lombardia, perché permettono l'apertura delle relative sezioni in coerenza con le scelte dell'utente, e quindi a tal fine non devono essere utilizzate le descrizioni estese dei contenuti informativi inserite nella presente Delibera;

Ritenuto opportuno inoltre:

- rendere disponibile un fac-simile, di cui all'Allegato 7: Informativa relativa al trattamento dei dati personali (Regolamento UE 2016/679 «Regolamento Generale sulla protezione dei Dati»), parte integrante del presente atto e richiamato nei moduli unici edilizi standardizzati, che ogni Comune dovrà completare e pubblicare sul proprio sito;
- demandare ad apposito atto del dirigente regionale competente l'adeguamento degli schemi dati XML nazionali alle intervenute modifiche relative ai contenuti dei moduli unici edilizi standardizzati regionali aggiornati sopra elencati, per consentire l'interoperabilità e lo scambio dati tra amministrazioni;
- prevedere che i moduli unici edilizi standardizzati aggiornati con i nuovi contenuti informativi e gli schemi dati XML regionali dovranno essere opportunamente integrati negli eventuali sistemi informativi in uso presso quelle amministrazioni pubbliche che gestiscono procedure di presentazione delle segnalazioni, comunicazioni e istanze in materia di attività edilizia;
- procedere ai successivi eventuali adeguamenti dei contenuti informativi dei moduli con i contributi di apposito Gruppo di Lavoro inter istituzionale;
- demandare ad atto del dirigente regionale competente gli eventuali ulteriori aggiornamenti degli Allegati alla presente Delibera per sopravvenute disposizioni normative, nuove specifiche tecniche, correzione di errori materiali che non modifichino nella sostanza la modulistica discendente dagli Accordi sanciti in Conferenza Unificata e dalle deliberazioni regionali;

Dato atto che:

alla luce di quanto sopra, è necessario sostituire la deliberazione della Giunta regionale n. 6894 del 17 luglio 2017 con la presente e disporre l'aggiornamento e la sostituzione dei moduli unici edilizi standardizzati con essa approvati, con i nuovi moduli edilizi unici aggiornati pubblicati in formato .pdf sul sito istituzionale di Regione Lombardia, che riproducono le descrizioni

Serie Ordinaria n. 47 - Lunedì 19 novembre 2018

estese dei contenuti informativi allegata e parte integrante della presente delibera;

Dato atto inoltre che:

la presente delibera non comporta spese a carico del bilancio regionale;

Visti:

- la l.r. 7 luglio 2008 n. 20 «Testo unico delle leggi regionali in materia di Organizzazione e Personale» e i provvedimenti organizzativi della XI Legislatura;
- il Programma Regionale di Sviluppo dell'XI Legislatura, approvato con d.c.r. n. 64 del 10 luglio 2018, e in particolare la missione 8 - Assetto del territorio ed edilizia abitativa ed il risultato atteso 167 relativo allo sviluppo e promozione degli strumenti di conoscenza e monitoraggio del territorio;

All'unanimità dei voti espressi nelle forme di legge;

DELIBERA

1. di approvare l'aggiornamento e sostituzione dei moduli unici edilizi standardizzati già approvati con delibera della Giunta regionale n. 6894 del 17 luglio 2017 con i moduli, in formato .pdf, elencati al punto 2, in attuazione di norme di settore comunitarie, nazionali e regionali sopravvenute;

2. di approvare altresì, quale parte integrante della presente delibera e strumento di ausilio per la compilazione dei moduli da parte di utenti e operatori le descrizioni estese dei contenuti informativi dei seguenti moduli:

MODULO UNICO TITOLARE - Allegato 1

Comunicazione Inizio Lavori Asseverata (CILA) - Segnalazione Certificata Inizio Attività (SCIA) - Segnalazione Certificata Inizio Attività alternativa al Permesso di Costruire (SCIA alternativa) - Permesso di Costruire (PdC)

RELAZIONE TECNICA ASSEVERAZIONE UNICA - Allegato 2

Comunicazione Inizio Lavori Asseverata (CILA) - Segnalazione Certificata Inizio Attività (SCIA) - Segnalazione Certificata Inizio Attività alternativa al Permesso di Costruire (SCIA alternativa) - Permesso di Costruire (PdC)

COMUNICAZIONE INIZIO LAVORI - Allegato 3

Comunicazione di Inizio Lavori (CIL)

COMUNICAZIONE FINE LAVORI - Allegato 4

Comunicazione di Fine Lavori (CFL)

SEGNALAZIONE CERTIFICATA AGIBILITÀ - Allegato 5

Segnalazione Certificata per l'Agibilità

RELAZIONE TECNICA ASSEVERAZIONE AGIBILITÀ - Allegato 6

Segnalazione Certificata per l'Agibilità

3. di rendere disponibili sul sito istituzionale di Regione Lombardia, in formato pdf compilabile, i moduli unici edilizi standardizzati e le corrispondenti descrizioni estese dei contenuti informativi approvate nella presente delibera;

4. di stabilire che tutti i Comuni lombardi, a partire dalla data di pubblicazione sul BURL della presente delibera, pubblichino sul proprio sito il collegamento (URL) alla pagina del sito istituzionale di Regione Lombardia su cui sono esposti i moduli unici edilizi standardizzati in formato .pdf compilabile da utilizzare per la presentazione delle procedure edilizie;

5. di stabilire inoltre che la presentazione delle segnalazioni, comunicazioni e istanze in materia di attività edilizia deve avvenire solamente utilizzando i moduli unici edilizi standardizzati in formato .pdf compilabile pubblicati sul sito di Regione Lombardia, perché permettono l'apertura delle relative sezioni in coerenza con le scelte dell'utente e quindi a tal fine non devono essere utilizzate le descrizioni estese dei contenuti informativi inserite nella presente delibera;

6. di rendere disponibile un fac-simile, di cui all'Allegato 7 - Informativa relativa al trattamento dei dati personali (Regolamento UE 2016/679 «Regolamento Generale sulla protezione dei Dati»), che costituisce parte integrante del presente atto, e che è richiamato nei moduli unici edilizi standardizzati approvati con la presente delibera, che ogni Comune dovrà completare pubblicare sul proprio sito;

7. di demandare ad apposito atto del dirigente regionale competente l'adeguamento degli schemi dati XML nazionali alle intervenute modifiche relative ai contenuti dei moduli unici edilizi standardizzati regionali aggiornati sopra elencati, per consentire l'interoperabilità e lo scambio dati tra amministrazioni;

8. di prevedere che i moduli unici edilizi standardizzati aggiornati con i nuovi contenuti informativi e gli schemi dati XML regionali dovranno essere opportunamente integrati negli eventuali sistemi informativi in uso presso quelle amministrazioni pubbli-

che che gestiscono procedure di presentazione delle segnalazioni, comunicazioni e istanze in materia di attività edilizia;

9. di procedere ai successivi eventuali adeguamenti dei contenuti informativi dei moduli con i contributi di apposito Gruppo di Lavoro inter istituzionale;

10. di demandare ad atto del dirigente regionale competente gli eventuali ulteriori aggiornamenti degli Allegati della presente delibera per sopravvenute disposizioni normative, nuove specifiche tecniche, correzione errori materiali che non modifichino nella sostanza la modulistica discendente dagli Accordi sanciti in Conferenza Unificata e dalle deliberazioni regionali;

11. di dare atto che la presente delibera non comporta spese a carico del bilancio regionale;

12. di pubblicare la presente delibera sul Bollettino Ufficiale della Regione Lombardia;


13. di dare mandato ai competenti uffici regionali di procedere alla pubblicazione della presente delibera e dei relativi allegati sul portale istituzionale della Regione Lombardia e di notificarla ai Comuni per garantirne la massima diffusione.

Il segretario: Fabrizio De Vecchi

_____ • _____

DESCRIZIONE ESTESA DEI CONTENUTI INFORMATIVI

ALLEGATO 1

 MODULO UNICO TITOLARE	
da compilare per:	
<input type="radio"/> COMUNICAZIONE INIZIO LAVORI ASSEVERATA: CILA <small>(art. 6bis, d.P.R. 6 giugno 2001, n. 380)</small>	
<input type="radio"/> SEGNALAZIONE CERTIFICATA DI INIZIO ATTIVITÀ: SCIA <small>(art. 22, d.P.R. 6 giugno 2001, n. 380 - art. 19, 19-bis l. 7 agosto 1990, n. 241 – artt. 5, 6 d.P.R. 7 settembre 2010, n. 160)</small>	
<input type="radio"/> SEGNALAZIONE CERTIFICATA DI INIZIO ATTIVITÀ ALTERNATIVA AL PERMESSO DI COSTRUIRE: SCIA ALTERNATIVA <small>(art.23 d.P.R. 6 giugno 2001, n. 380- art.7 d.P.R. 7 settembre 2010, n. 160)</small>	
<input type="radio"/> PERMESSO DI COSTRUIRE: PDC <small>(art. 20 d.P.r. 6 giugno 2001, n. 380 - art.7 d.P.R. 7 settembre 2010, n. 160)</small>	
<hr/> Nota: le voci da compilare solo per alcuni moduli sono accompagnate da una nota apposita, le altre voci devono essere compilate per tutti i moduli <hr/>	
Provincia <input style="width: 150px;" type="text"/> Al Comune di <input style="width: 150px;" type="text"/> <input type="radio"/> SUE <input type="radio"/> SUAP Indirizzo _____ PEC/Posta elettronica _____	Pratica edilizia _____ del _____ Protocollo _____ <i>(da compilare a cura del SUE/SUAP)</i>
Indicare il tipo di comunicazione:	
<input type="radio"/> CILA <input type="radio"/> CILA con altre comunicazioni o SCIA <input type="radio"/> CILA con richiesta contestuale di atti presupposti	
<input type="radio"/> SCIA <input type="radio"/> SCIA UNICA (SCIA più altre segnalazioni comunicazioni e notifiche)	
<input type="radio"/> SCIA CONDIZIONATA (SCIA più istanze per acquisire atti di assenso)	
<input type="radio"/> SCIA ALTERNATIVA AL PERMESSO DI COSTRUIRE <input type="radio"/> SCIA ALTERNATIVA AL PERMESSO DI COSTRUIRE UNICA (SCIA Alternativa al PDC più altre segnalazioni, comunicazioni e notifiche) <input type="radio"/> SCIA ALTERNATIVA AL PERMESSO DI COSTRUIRE CONDIZIONATA (Scia alternativa al PDC più istanze per acquisire atti di assenso)	
<input type="radio"/> RICHIESTA DI PERMESSO DI COSTRUIRE	
Indice Dati del Titolare Dati del procuratore/delegato alla presentazione della modulistica Soggetti coinvolti Dichiarazioni Quadro riepilogativo della documentazione disponibile e allegata	

PEC _____ Posta elettronica _____
 Telefono fisso / Cellulare: _____

Soggetti coinvolti

Sono presenti altri soggetti titolari? SI NO

Titolari

Nome _____ Cognome _____
 Codice Fiscale
Nato a: Stato _____ Prov./Città Metr. _____ Comune _____
Nato il: _____
Residente in: Stato _____ Prov./Città Metr. _____ Comune _____
 Indirizzo _____ n° _____ C.A.P. _____
 PEC _____ Posta elettronica _____
 Telefono fisso / Cellulare: _____
Il titolare presenta questo modulo a nome di una Ditta/Società/Ente?
 SI NO

Dati della Ditta/Società/Ente

in qualità di _____
della Ditta/Società/Ente: Codice Fiscale
 P. IVA _____
 Denominazione o ragione sociale _____

Tecnici incaricati

Progettista delle opere architettoniche

incaricato anche come direttore dei lavori delle opere architettoniche

Nome _____ Cognome _____
 Codice Fiscale
Nato a: Stato _____ Prov./Città Metr. _____ Comune _____
Nato il: _____
Residente in: Stato _____ Prov./Città Metr. _____ Comune _____
 Indirizzo _____ n° _____ C.A.P. _____
Studio in: Stato _____ Prov./Città Metr. _____ Comune _____
 Indirizzo _____ n° _____ C.A.P. _____

Iscritto all'ordine/collegio _____ di _____ al n° _____
 PEC _____ Posta elettronica _____
 Telefono fisso / Cellulare: _____

Direttore dei lavori delle opere architettoniche (solo se diverso dal progettista delle opere architettoniche)

Nome _____ Cognome _____
 Codice Fiscale
Nato a: Stato _____ Prov./Città Metr. _____ Comune _____
Nato il: _____
Residente in: Stato _____ Prov./Città Metr. _____ Comune _____
 Indirizzo _____ n° _____ C.A.P. _____
Studio in: Stato _____ Prov./Città Metr. _____ Comune _____
 Indirizzo _____ n° _____ C.A.P. _____
 Iscritto all'ordine/collegio _____ di _____ al n° _____
 PEC _____ Posta elettronica _____
 Telefono fisso / Cellulare: _____

E' presente un progettista delle opere strutturali? SI NO
 incaricato anche come direttore dei lavori delle opere strutturali

Progettista delle opere strutturali

Nome _____ Cognome _____
 Codice Fiscale
Nato a: Stato _____ Prov./Città Metr. _____ Comune _____
Nato il: _____
Residente in: Stato _____ Prov./Città Metr. _____ Comune _____
 Indirizzo _____ n° _____ C.A.P. _____
Studio in: Stato _____ Prov./Città Metr. _____ Comune _____
 Indirizzo _____ n° _____ C.A.P. _____
 Iscritto all'ordine/collegio _____ di _____ al n° _____
 PEC _____ Posta elettronica _____
 Telefono fisso / Cellulare: _____

Direttore dei lavori delle opere strutturali (solo se diverso dal progettista delle opere strutturali)

Nome _____ Cognome _____
 Codice Fiscale
Nato a: Stato _____ Prov./Città Metr. _____ Comune _____

Nato il: _____

Residente in: Stato _____ Prov./Città Metr. _____ Comune _____

Indirizzo _____ n° _____ C.A.P. _____

Studio in: Stato _____ Prov./Città Metr. _____ Comune _____

Indirizzo _____ n° _____ C.A.P. _____

Iscritto all'ordine/collegio _____ di _____ al n° _____

PEC _____ Posta elettronica _____

Telefono fisso / Cellulare: _____

Sono presenti altri tecnici incaricati? SI NO

Altri tecnici incaricati

Incaricato della _____

Nome _____ Cognome _____

Codice Fiscale

Nato a: Stato _____ Prov./Città Metr. _____ Comune _____

Nato il: _____

Residente in: Stato _____ Prov./Città Metr. _____ Comune _____

Indirizzo _____ n° _____ C.A.P. _____

Studio in: Stato _____ Prov./Città Metr. _____ Comune _____

Indirizzo _____ n° _____ C.A.P. _____

Il tecnico è iscritto ad un ordine professionale? SI NO

Iscritto all'ordine/collegio _____ di _____ al n° _____

PEC _____ Posta elettronica _____

Telefono fisso / Cellulare: _____

Il tecnico è dipendente di un'impresa? SI NO

Dati dell'impresa

in qualità di _____

dell'impresa: Codice Fiscale

P. IVA _____

Denominazione o ragione sociale _____

Iscritta alla C.C.I.A.A. di: Prov./Città Metr. _____ n° _____

Con sede in:

Stato _____ Prov./Città Metr. _____ Comune _____

Indirizzo _____ n° _____ C.A.P. _____

il cui legale rappresentante è _____

Estremi dell'abilitazione *(se per lo svolgimento dell'attività oggetto dell'incarico è richiesta una specifica autorizzazione iscrizione in albi e registri)*

PEC _____ Posta elettronica _____

Telefono fisso / Cellulare: _____

I lavori sono affidati ad una o più imprese? SI NO

Imprese esecutrici

Ditta/Società

Codice Fiscale

P. IVA _____

Denominazione o ragione sociale _____

Iscritta alla C.C.I.A.A. di: Prov./Città Metr. _____ n° _____

Con sede in:

Stato _____ Prov./Città Metr. _____ Comune _____

Indirizzo _____ n° _____ C.A.P. _____

PEC _____ Posta elettronica _____

Telefono fisso / Cellulare: _____

il cui legale rappresentante è:

Nome _____ Cognome _____

Codice Fiscale

Nato a: Stato _____ Prov./Città Metr. _____ Comune _____

Nato il: _____

Residente: Stato _____ Prov./Città Metr. _____ Comune _____

Indirizzo _____ n° _____ C.A.P. _____

PEC _____ Posta elettronica _____

Telefono fisso / Cellulare: _____

Dati per la verifica della regolarità contributiva

Cassa edile sede di: Prov./Città Metr. _____ Comune _____

codice impresa n. _____ codice cassa n. _____

INAIL sede di: Prov./Città Metr. _____ Comune _____

codice impresa n. _____ pos. assicurativa territoriale n. _____

INPS sede di: Prov./Città Metr. _____ Comune _____

Matr./Pos. Contr. n. _____

essere a conoscenza che l'intervento oggetto della segnalazione può essere iniziato dopo la comunicazione da parte dello Sportello Unico dell'avvenuto rilascio dei relativi atti di assenso.

In caso di SCIA ALTERNATIVA AL PERMESSO DI COSTRUIRE compilare il seguente quadro

Di presentare

- b.1 SCIA Alternativa al Permesso di Costruire:
Il titolare dichiara che i lavori avranno inizio non prima di 30 giorni dalla data di presentazione della segnalazione
- b.2 SCIA Alternativa al Permesso di Costruire più altre segnalazioni o comunicazioni (SCIA Unica):
 - contestualmente alla SCIA le altre segnalazioni o comunicazioni necessarie alla realizzazione dell'intervento indicate nel quadro riepilogativo allegato.
Il titolare dichiara che i lavori avranno inizio non prima di 30 giorni dalla data di presentazione della segnalazione.
- b.3 SCIA Alternativa al Permesso di Costruire più domanda per il rilascio di atti di assenso (SCIA Condizionata da atti di assenso):
 - contestualmente alla SCIA la richiesta di acquisizione da parte dell'amministrazione degli atti di assenso necessari alla realizzazione dell'intervento indicati nel quadro riepilogativo allegato. Il titolare dichiara di essere a conoscenza che l'intervento oggetto della segnalazione può essere iniziato dopo la comunicazione da parte del Comune dell'avvenuto rilascio dei relativi atti di assenso.

c) Qualificazione dell'intervento

In caso di CILA compilare il seguente quadro

che la presente comunicazione riguarda:

- c.1 l'intervento descritto di seguito nella dichiarazione del progettista, che rientra tra quelli soggetti alla comunicazione di inizio lavori asseverata (art. 6-bis del d.P.R. n. 380/2001 e Sezione II-Edilizia della Tabella A del d.lgs. n. 222/2016) e che:
 - c.1.1 i lavori avranno inizio in data _____
 - c.1.2 i lavori avranno inizio dopo la comunicazione, da parte dello sportello unico, dell'avvenuta acquisizione degli atti di assenso presupposti.
 - c.2 l'intervento in corso di esecuzione, iniziato in data _____ (art. 6-bis, comma 5 del d.P.R. n. 380/2001) con pagamento di sanzione e pertanto si allega la ricevuta di versamento di € 333,00
 - c.3 l'intervento realizzato in data _____ (art. 6-bis, comma 5 del d.P.R. n. 380/2001) con pagamento di sanzione e pertanto si allega la ricevuta di versamento di € 1000,00
 - c.4 CILA in variante di CILA presentata a _____ con prot. n. _____ in data _____
- e solo nel caso di presentazione allo Sportello Unico per le Attività Produttive - SUAP:*
- c.5 attività che rientrano nell'ambito del procedimento automatizzato ai sensi degli articoli 5 e 6 del d.P.R. n. 160/2010
 - c.6 attività che rientrano nell'ambito del procedimento ordinario ai sensi dell'articolo 7 del d.P.R. n. 160/2010

In caso di SCIA compilare il seguente quadro

che la presente segnalazione relativa all'intervento, descritto nella relazione di asseverazione, riguarda:

- c.1 intervento di manutenzione straordinaria (pesante), restauro e risanamento conservativo (pesante) e ristrutturazione edilizia (leggera) [d.P.R. n. 380/2001, articolo 22, comma 1, articolo 3, comma 1, lett. b), c) e d). Punti 4, 6 e 7 della Sezione II – EDILIZIA – della Tabella A del d.lgs. 222/2016]
- c.2 intervento in corso di esecuzione, con pagamento di sanzione (d.P.R. n. 380/2001, articolo 37, comma 5), e pertanto si allega
- c.2.1 la ricevuta di versamento di € 516,00
- c.3 sanatoria dell'intervento realizzato in data _____ conforme alla disciplina urbanistica ed edilizia vigente sia al momento della realizzazione, sia al momento della presentazione della segnalazione (d.P.R. n. 380/2001, articolo 37, comma 4. Punto 41 della Sezione II – EDILIZIA – della Tabella A del d.lgs. 222/2016), pertanto si allega:
- c.3.1 la ricevuta di versamento minimo di € 516,00, che sarà soggetto ad eventuale conguaglio a seguito di istruttoria edilizia
- c.4 variante in corso d'opera a permesso di costruire n. _____ del _____ che non incide sui parametri urbanistici e non costituisce variante essenziale (d.P.R. n. 380/2001, art. 22, commi 2, 2-bis. Punti 35 e 36 della Sezione II – EDILIZIA – della Tabella A del d.lgs. n. 222/2016)
- c.5 SCIA in variante di SCIA presentata a _____ con prot. n. _____ in data _____

solo nel caso di presentazione allo Sportello Unico per le Attività Produttive – SUAP, la presente segnalazione riguarda:

- c.6 attività che rientrano nell'ambito del procedimento automatizzato ai sensi degli articoli 5 e 6 del d.P.R. n. 160/2010
- c.7 attività che rientrano nell'ambito del procedimento ordinario ai sensi dell'articolo 7 del d.P.R. n. 160/2010

In caso di SCIA ALTERNATIVA AL PERMESSO DI COSTRUIRE compilare il seguente quadro

che la presente segnalazione relativa all'intervento, descritto nella relazione di asseverazione, riguarda:

- c.1 interventi per i quali è possibile presentare la SCIA alternativa al permesso di costruire (individuati dall'articolo 23, del d.P.R. n. 380/2001 ed elencati nella Sezione II-Edilizia della Tabella A del d.lgs. n. 222/2016 o altri interventi individuati dalla legislazione regionale)
- c.2 Segnalazione certificata di inizio attività alternativa al Permesso di costruire in variante presentata a _____ con prot. n. _____ in data _____

solo nel caso di presentazione allo Sportello Unico per le Attività Produttive - SUAP:

- c.3 attività che rientrano nell'ambito del procedimento automatizzato ai sensi degli articoli 5 e 6 del d.P.R. n. 160/2010
- c.4 attività che rientrano nell'ambito del procedimento ordinario ai sensi dell'articolo 7 del d.P.R. n. 160/2010

In caso di PERMESSO DI COSTRUIRE compilare il seguente quadro

CHIEDE

Il rilascio del permesso di costruire per la seguente tipologia di intervento:

- c.1 interventi di cui all'articolo 10 del d.P.R. n. 380/2001
- c.2 interventi assoggettati a Segnalazione Certificata di Inizio Attività per i quali, ai sensi degli articoli 22, comma 7 e 23 del d.P.R. n. 380/2001 è facoltà dell'avente titolo richiedere il rilascio del permesso di costruire (specificare) _____
- c.3 permesso di costruire convenzionato, ai sensi dell'articolo 28 bis del d.P.R. n. 380/2001 nei casi previsti dall'articolo 14, comma 1 bis, comma 2, della Legge regionale n. 12/05, nonché nei casi previsti dal PGT
- c.4 intervento realizzato, ai sensi dell'articolo 36, comma 1 del d.P.R. n. 380/2001, e conforme alla disciplina urbanistica ed edilizia vigente sia al momento della realizzazione delle opere avvenuta in data _____, sia al momento della presentazione della richiesta
- c.5 intervento in deroga alle previsioni degli strumenti di pianificazione urbanistica vigenti, ai sensi dell'art. 14 del d.P.R. n. 380/2001 e dell'art. 40 della L.r. 12/05. In particolare si chiede di derogare:
- c.5.1 alla densità edilizia (specificare) _____
- c.5.2 all'altezza (specificare) _____
- c.5.3 alla distanza tra i fabbricati (specificare) _____
- c.5.4 alla destinazione d'uso (compresi i casi di cui al comma 1.bis dell'art. 14 del DPR 380/01) _____
- c.5.5 alle modalità di intervento (art. 40 LR 12)
- c.6 variazione essenziale e/o sostanziale al/alla
- c.6.1 titolo unico (SUAP) n. _____ del _____
- c.6.2 permesso di costruire n. _____ del _____
- c.6.3 segnalazione certificata / denuncia di inizio attività alternativa al permesso di costruire n. _____ del _____
- c.7 Interventi previsti dalla Lr 12/05
- c.7.1 realizzazione o ampliamento di sale giochi, sale scommesse, sale bingo (articolo 33, comma 3-ter);
- c.7.2 mutamento di destinazione d'uso riguardante luoghi di culto, centri sociali, sale giochi, sale scommesse, sale bingo (articolo 52, commi 3-bis e 3-ter);
- c.7.3 realizzazione di nuovi fabbricati in aree destinate all'agricoltura (articolo 60);
- c.8 opera di completamento (se il titolo è scaduto):
- c.8.1 a permesso di costruire n. _____ del _____
- c.8.2 a denuncia di inizio attività n. _____ del _____
- e, solo nel caso di presentazione allo Sportello Unico per le Attività Produttive – SUAP, la presente richiesta riguarda:*
- c.9 attività che rientrano nell'ambito del procedimento ordinario ai sensi dell'articolo 7 del d.P.R. n. 160/2010
- c.10 attività produttive che comportino variante a strumentazione urbanistica (art. 8 del DPR 160/2010, art. 97 della Lr 12/05 e Lr 36 del 12 dicembre 2017)

COMUNICA / DICHIARA

Si deve intendere "COMUNICA" in caso di CILA e "DICHIARA" in tutti gli altri casi

In caso di CILA, SCIA, SCIA ALTERNATIVA AL PERMESSO DI COSTRUIRE, PERMESSO DI COSTRUIRE compilare i seguenti quadri

d) Localizzazione dell'intervento

che l'intervento interessa l'immobile sito nel Comune di:

Prov./Città Metr. Comune Codice istat del comune

Via, Piazza, etc. _____ n° _____ C.A.P. _____

scala _____ piano _____ interno _____

Coordinate dell'intervento:
(coordinate UTM - WGS 84 32N) Coord. asse X _____ Coord. asse Y _____

censito al catasto

fabbricati terreni

Prov./Città Metr. Comune censuario Codice com. censuario

foglio _____ mappale o particella _____

subalterno _____ sez. _____ sez. urbana _____

avente destinazione d'uso _____

e) Opere su parti comuni o modifiche esterne

che le opere previste

e.1 non riguardano parti comuni

e.2 riguardano le parti comuni di un fabbricato condominiale

e.3 riguardano parti comuni di un fabbricato con più proprietà, non costituito in condominio

e.4 riguardano parti dell'edificio di proprietà comune ma non necessitano di assenso dei comproprietari perché, secondo l'art. 1102 c.c., apportano, a spese del titolare, le modificazioni necessarie per il miglior godimento delle parti comuni non alterandone la destinazione e senza impedire agli altri partecipanti di usufruirne secondo il loro diritto

quadro da compilare in caso di SCIA, SCIA Alternativa, PDC

f) Regolarità urbanistica e precedenti edilizi

f.1 che le opere riguardano un intervento di nuova costruzione su area libera

f.2 che lo stato attuale dell'immobile, rispetto ai titoli descritti nella Tabella sottostante (ottenuti prima o dopo il 1942) risulta conforme o difforme:

	prima del 1942		dopo il 1942	
	conforme	difforme	conforme	difforme
f.2.1 primo accatastamento n. _____ del _____	<input type="radio"/>	<input type="radio"/>	<input type="radio"/>	<input type="radio"/>
f.2.2 titolo unico (SUAP) n. _____ del _____			<input type="radio"/>	<input type="radio"/>
f.2.3 permesso di costruire / licenza edil. / conc. edilizia / nulla osta n. _____ del _____			<input type="radio"/>	<input type="radio"/>
f.2.4 autorizzazione edilizia n. _____ del _____			<input type="radio"/>	<input type="radio"/>
f.2.5 comunicazione edilizia (art. 26 L. n. 47/1985) n. _____ del _____			<input type="radio"/>	<input type="radio"/>
f.2.6 condono edilizio n. _____ del _____			<input type="radio"/>	<input type="radio"/>

f.2.7 denuncia di inizio attività n. ____ del _____			<input type="radio"/>	<input type="radio"/>
f.2.8 segnalazione certificata di inizio attività n. ____ del _____			<input type="radio"/>	<input type="radio"/>
f.2.9 comunicazione edilizia libera n. ____ del _____			<input type="radio"/>	<input type="radio"/>
f.2.10 altro (specificare) _____ n. ____ del _____			<input type="radio"/>	<input type="radio"/>
f.2.11 comunicazione di inizio lavori asseverata n. ____ del _____			<input type="radio"/>	<input type="radio"/>
f.2.12 SCIA alternativa al Permesso di costruire n. ____ del _____			<input type="radio"/>	<input type="radio"/>

f.3 che non sono stati reperiti titoli abilitativi essendo l'immobile di remota costruzione e non interessato successivamente da interventi edilizi per i quali era necessario munirsi di titoli abilitativi

e inoltre

che per lo stesso immobile sono in corso interventi / sono state presentate pratiche per interventi di

_____ con pratica n. _____ del _____ (voce da compilare in caso di SCIA Alternativa e PDC)

g) Calcolo del contributo di costruzione

che l'intervento da realizzare

In caso di CILA compilare i seguenti punti

g.1 è a titolo gratuito

g.2 è a titolo oneroso, in quanto rientra negli interventi di manutenzione straordinaria, che comportano aumento del carico urbanistico e aumento della superficie calpestabile; pertanto allega il prospetto di calcolo preventivo del contributo di costruzione, commisurato all'incidenza delle sole opere di urbanizzazione, a firma di tecnico abilitato, e:

g.2.1 allega la ricevuta di versamento

g.2.2 effettuerà, prima dell'inizio dei lavori, il pagamento del contributo commisurato all'incidenza delle sole opere di urbanizzazione.

In caso di SCIA, SCIA ALTERNATIVA compilare i seguenti punti

g.1 è a titolo gratuito, ai sensi della seguente normativa _____

g.2 è a titolo oneroso e pertanto

g.2.1 chiede allo Sportello unico di effettuare il calcolo del contributo di costruzione e a tal fine allega la documentazione tecnica necessaria alla sua determinazione

g.2.2 allega il prospetto di calcolo preventivo del contributo di costruzione a firma del tecnico abilitato

g.3 Quanto al versamento del contributo dovuto:

In caso di SCIA compilare i seguenti punti:

g.3.1 si allega l'attestazione del completo versamento del contributo dovuto

g.3.2 si riserva di trasmettere prima dell'inizio dei lavori l'attestazione del completo versamento del contributo dovuto (nel caso di SCIA condizionata)

- g.3.3 chiede la rateizzazione del contributo di costruzione secondo le modalità e le garanzie stabilite dal Comune
- g.3.4 si impegna a corrispondere il costo di costruzione in corso di esecuzione delle opere, con le modalità e le garanzie stabilite dal Comune

In caso di SCIA ALTERNATIVA AL PERMESSO DI COSTRUIRE compilare i seguenti punti

- g.3.1 effettuerà il pagamento del contributo di costruzione, secondo le modalità stabilite dal Comune, entro 30 giorni dalla data di presentazione della segnalazione ovvero dall'avvenuta acquisizione degli atti di assenso presupposti, che sarà comunicata da parte dello Sportello unico
- g.3.2 chiede la rateizzazione del contributo di costruzione secondo le modalità e garanzie stabilite dal Comune
- g.3.3 si impegna a corrispondere il costo di costruzione in corso di esecuzione delle opere, con le modalità e le garanzie stabilite dal Comune

Infine, relativamente agli oneri di urbanizzazione

- chiede di eseguire direttamente, a scomputo di quanto dovuto, le opere di urbanizzazione e a tal fine allega la proposta di progetto per la realizzazione delle stesse

In caso di PERMESSO DI COSTRUIRE compilare i seguenti punti

- g.1 è a titolo gratuito, ai sensi della seguente normativa _____
- g.2 è a titolo oneroso e pertanto:
- g.2.1 chiede allo Sportello unico di effettuare il calcolo del contributo di costruzione e a tal fine allega la documentazione tecnica necessaria alla sua determinazione
- g.2.2 allega il prospetto di calcolo preventivo del contributo di costruzione a firma del tecnico abilitato
- g.3 inoltre, relativamente al pagamento del contributo di costruzione
- g.3.1 dichiara che il versamento del contributo di costruzione sarà effettuato al momento del ritiro del titolo abilitativo
- g.3.2 chiede la rateizzazione del contributo di costruzione secondo le modalità e le garanzie stabilite dal Comune
- g.3.3 si impegna a corrispondere il costo di costruzione in corso di esecuzione delle opere, con le modalità e le garanzie stabilite dal Comune

infine, relativamente agli oneri di urbanizzazione

- chiede di eseguire direttamente, a scomputo di quanto dovuto, le opere di urbanizzazione e a tal fine allega la proposta di progetto per la realizzazione delle stesse

h) Tecnici incaricati

di aver incaricato, in qualità di progettista/i, il/i tecnico/i indicato/i alla sezione Tecnici incaricati dei "SOGGETTI COINVOLTI" e dichiara inoltre

- h.1 di aver incaricato, in qualità di direttori dei lavori e di altri tecnici, i soggetti indicati nella sezione tecnici incaricati dei "SOGGETTI COINVOLTI"
- h.2 che il/i direttore/i dei lavori e gli altri tecnici incaricati saranno individuati prima dell'inizio dei lavori
(voce non selezionabile per CILA, CILA con altre comunicazioni, SCIA e SCIA UNICA)

i) Impresa esecutrice dei lavori

- i.1 che i lavori sono/saranno eseguiti dalla/e impresa/e indicata/e alla sezione Imprese Esecutrici dei "SOGGETTI COINVOLTI"
- i.2 che i lavori sono stati eseguiti dalla/e impresa/e indicata/e alla sezione Imprese Esecutrici dei "SOGGETTI COINVOLTI" (voce valida solo in caso di CILA, SCIA, PDC)
- i.3 che l'impresa esecutrice/impresesecutrici dei lavori sarà/saranno individuata/e prima dell'inizio dei lavori (non selezionabile per CILA, CILA con altre comunicazioni o SCIA, SCIA, SCIA UNICA)
- i.4 in quanto opere di modesta entità che non interessano le specifiche normative di settore, che i lavori sono eseguiti / sono stati eseguiti in prima persona, senza alcun affidamento a ditte esterne (voce valida solo in caso di CILA in sanatoria)
- i.5 che, trattandosi di opere in sanatoria, non è nota l'impresa/e esecutrice/i dei lavori (voce valida solo in caso di PDC art. 36 comma 1 del d.P.R. n. 380/2001 e SCIA art. 37 comma 4 del d.P.R. 380/01, CILA art. 6bis comma 5 del d.P.R. 380/01)

I) Rispetto degli obblighi in materia di salute e sicurezza nei luoghi di lavoro

che l'intervento:

- I.1 non ricade nell'ambito di applicazione delle norme in materia di salute e sicurezza sul luogo di lavoro (d.lgs. n. 81/2008)
- I.2 ricade nell'ambito di applicazione delle norme in materia di salute e sicurezza sul luogo di lavoro (d.lgs. n. 81/2008) e pertanto:
 - I.2.1 relativamente alla documentazione delle imprese esecutrici
 - I.2.1.1 dichiara che l'entità presunta del cantiere è inferiore a 200 uomini-giorno ed i lavori non comportano i rischi particolari di cui all'allegato XI del d.lgs. n. 81/2008 e di aver verificato il certificato di iscrizione alla Camera di commercio, il documento unico di regolarità contributiva, corredato da autocertificazione in ordine al possesso degli altri requisiti previsti dall'allegato XVII del d.lgs. n. 81/2008, e l'autocertificazione relativa al contratto collettivo applicato
 - I.2.1.2 dichiara che l'entità presunta del cantiere è pari o superiore a 200 uomini-giorno o i lavori comportano i rischi particolari di cui all'allegato XI del d.lgs. n. 81/2008 e di aver verificato la documentazione di cui alle lettere a) e b) dell'art. 90 comma 9 prevista dal d.lgs. n. 81/2008 circa l'idoneità tecnico professionale della/e impresa/e esecutrice/i e dei lavoratori autonomi, l'organico medio annuo distinto per qualifica, gli estremi delle denunce dei lavoratori effettuate all'Istituto nazionale della previdenza sociale (INPS), all'Istituto nazionale assicurazione infortuni sul lavoro (INAIL) e alle casse edili, nonché il contratto collettivo applicato ai lavoratori dipendenti, della/e impresa/e esecutrice/i
 - I.2.2 relativamente alla notifica preliminare di cui all'articolo 99 del d.lgs. n. 81/2008
 - I.2.2.1 dichiara che l'intervento non è soggetto all'invio della notifica
 - I.2.2.2 dichiara che l'intervento è soggetto all'invio della notifica e
 - la notifica è stata inserita nel sistema informativo Ge.CA <http://www.previmpresa.servizirl.it/cantieri/> e il relativo contenuto sarà esposto in cantiere per tutta la durata dei lavori, in luogo visibile dall'esterno
 - invierà la notifica prima dell'inizio dei lavori (opzione valida solo per PdC e SCIA alternativa al PdC)
- I.3 ricade nell'ambito di applicazione delle norme in materia di salute e sicurezza sul luogo di lavoro (d.lgs. n. 81/2008), ma si riserva di presentare le dichiarazioni di cui al presente quadro prima dell'inizio lavori, poiché i dati dell'impresa esecutrice saranno forniti prima dell'inizio lavori

- e di essere a conoscenza che l'efficacia della presente procedura edilizia è sospesa qualora sia assente il piano di sicurezza e coordinamento di cui all'articolo 100 del d.lgs. n. 81/2008 o il fascicolo di cui all'articolo 91, comma 1, lettera b), quando previsti, oppure in assenza di notifica di cui all'articolo 99, quando prevista, oppure in assenza di documento unico di regolarità contributiva

m) Diritti di terzi

- di essere consapevole che quanto dichiarato non comporta limitazione dei diritti dei terzi

n) Rispetto della normativa sulla privacy

- di aver letto l'informativa sul trattamento dei dati personali pubblicata sul portale istituzionale del comune di riferimento

"Attenzione: qualora dai controlli successivi il contenuto delle dichiarazioni risulti non corrispondente al vero, oltre alle sanzioni penali, è prevista la decadenza dai benefici ottenuti sulla base delle dichiarazioni stesse (art. 75 del d.P.R. 445/2000)."

QUADRO RIEPILOGATIVO DELLA DOCUMENTAZIONE ALLEGATA

(barrare le caselle interessate)

- | | |
|---|--|
| <input type="checkbox"/> Procura speciale dei terzi titolari di altri diritti reali o obbligatori | Il mandatario, in forza di una procura generale o speciale "ad negotia", può esercitare tutti i poteri e le facoltà spettanti al mandante inerenti e necessarie all'esecuzione del mandato ricevuto ai sensi dell'art. 1390 e 1391 cc. A differenza della dichiarazione di assenso, il mandatario risponde in luogo del mandante salve le eccezioni di cui al cc |
| <input type="checkbox"/> Delega dei terzi titolari di altri diritti reali o obbligatori | La delega materiale implica una mera sostituzione nell'esecuzione di un adempimento per conto del soggetto che ha conferito l'incarico. Trattandosi di una mera sostituzione, l'attività effettuata permane, sostanzialmente, in capo al soggetto che ha conferito la delega. |
| <input type="checkbox"/> Ricevuta di versamento dei diritti di segreteria | Per CILA: se previsto dal Comune
Per SCIA, SCIA alt. al PdC, PdC: sempre obbligatorio |
| <input type="checkbox"/> Copia del documento di identità del/i titolare/i | Solo se il/i titolare/i non ha/hanno sottoscritto digitalmente il modulo e non ha/hanno dato procura/delega ad altri soggetti |
| <input type="checkbox"/> Dichiarazione di assenso dei terzi titolari di altri diritti reali o obbligatori | Sussiste nel caso in cui il bene non sia di titolarità esclusiva di chi chiede l'esecuzione dell'intervento. La dichiarazione di assenso da parte del contitolare non fa venir meno le sue eventuali responsabilità rispetto all'intervento per il quale è stata presentata istanza dall'altro contitolare. |

Ricevuta di versamento a titolo di oblazione

Per CILA:
 - se, ai sensi dell'art. 6-bis, comma 5 del d.P.R. n. 380/2001, la comunicazione è presentata spontaneamente quando l'intervento è in corso di esecuzione (opzione c.2);
 - se l'intervento, ai sensi dell'art. 6-bis, comma 5 del d.P.R. n. 380/2001 è stato realizzato in assenza di comunicazione asseverata di inizio lavori (opzione c.3).

Per SCIA:
 - se l'intervento è in corso di esecuzione ai sensi dell'articolo 37, comma 5 del DPR 380/01 (opzione c.2);
 - se l'intervento realizzato risulta conforme alla disciplina urbanistica ed edilizia vigente sia al momento della realizzazione, sia al momento della presentazione della segnalazione, ai sensi dell'articolo 37, comma 4 del d.P.R. n. 380/2001 (opzione c.3).

Atto di impegno di mantenimento della destinazione dell'immobile al servizio dell'attività agricola

Per il Permesso di costruire:
 per interventi in aree destinate all'agricoltura (art. 60 comma 2 lettera a della l.r. 12/05)

Proposta di convenzione relativa al Permesso di Costruire Convenzionato

Per il Permesso di costruire:
 Se l'intervento è relativo al permesso di Costruire Convenzionato (art. 28bis DPR 380/01)

Modello ISTAT

Per interventi di nuova costruzione e di ampliamento di volume di fabbricati esistenti (art. 7 d.lgs. n. 322/1989)

Documentazione tecnica necessaria alla determinazione del contributo di costruzione

Se l'intervento da realizzare è a titolo oneroso e si richiede allo sportello unico di effettuare il calcolo del contributo di costruzione

Prospetto di calcolo preventivo del contributo di costruzione

Se l'intervento da realizzare è a titolo oneroso ed il contributo di costruzione è calcolato dal tecnico abilitato

Proposta di progetto per la realizzazione delle opere di urbanizzazione

Se l'intervento da realizzare è a titolo oneroso e viene richiesto lo scomputo degli oneri di urbanizzazione

Attestazione / ricevuta di versamento del contributo di costruzione

Se l'intervento da realizzare è a titolo oneroso con inizio dei lavori immediato

Attestazione del versamento dell'imposta di bollo: estremi del codice identificativo della marca da bollo, che deve essere annullata e conservata dall'interessato ovvero assolvimento dell'imposta di bollo con le altre modalità previste, anche in modalità virtuale

Sempre obbligatorio per PDC

Altro allegato Denominazione allegato _____


Descrizione:

Data e luogo

Il/I Dichiarante/I

DESCRIZIONE ESTESA DEI CONTENUTI INFORMATIVI

ALLEGATO 2

	RELAZIONE TECNICA ASSEVERAZIONE UNICA
Indice Dati del progettista Dichiarazioni Altre segnalazioni, comunicazioni, asseverazioni e istanze Dichiarazioni relative ai vincoli Tutela ecologica/ambientale Tutela funzionale Quadro riepilogativo della documentazione allegata alla relazione tecnica di asseverazione	
RELAZIONE TECNICA DI ASSEVERAZIONE UNICA	
<div style="border: 1px solid black; padding: 5px; margin-bottom: 10px;"> Allegato al Modulo Unico Titolare presentato da _____ Al comune di _____ In data _____ </div> <p> <input type="radio"/> COMUNICAZIONE INIZIO LAVORI ASSEVERATA: CILA <small>(art. 6bis, d.P.R. 6 giugno 2001, n. 380)</small> </p> <p> <input type="radio"/> SEGNALAZIONE CERTIFICATA DI INIZIO ATTIVITÀ: SCIA <small>(art. 22, d.P.R. 6 giugno 2001, n. 380 - art. 19, 19-bis l. 7 agosto 1990, n. 241 – artt. 5, 6 d.P.R. 7 settembre 2010, n. 160)</small> </p> <p> <input type="radio"/> SEGNALAZIONE CERTIFICATA DI INIZIO ATTIVITÀ ALTERNATIVA AL PERMESSO DI COSTRUIRE: SCIA ALTERNATIVA <small>(art.23 d.P.R. 6 giugno 2001, n. 380- art.7 d.P.R. 7 settembre 2010, n. 160)</small> </p> <p> <input type="radio"/> PERMESSO DI COSTRUIRE <small>(art. 20 d.P.r. 6 giugno 2001, n. 380 - art.7 d.P.R. 7 settembre 2010, n. 160)</small> </p>	
DATI DEL PROGETTISTA	
<div style="border: 1px solid black; padding: 5px; margin-bottom: 10px;"> Codice Fiscale <input style="width: 200px;" type="text"/> Nome _____ Cognome _____ Iscritto all'ordine / collegio: _____ di _____ n° _____ <i>N.B. : Tutti gli altri dati relativi al progettista (anagrafici, professionali, ecc.) sono contenuti nella sezione Tecnici incaricati dei "Soggetti coinvolti" del Modulo Unico Titolare</i> </div>	
DICHIARAZIONI	
Il progettista, in qualità di tecnico asseverante, preso atto di assumere la qualità di persona esercente un servizio di pubblica necessità ai sensi degli articoli 359 e 481 del Codice Penale, consapevole che le dichiarazioni false, la falsità negli atti e l'uso di atti falsi comportano l'applicazione delle sanzioni penali previste dagli artt. 75 e 76 del d.P.R. n. 445/2000, sotto la propria responsabilità	

DICHIARA CHE

1) Tipologia di intervento e descrizione sintetica delle opere

In caso di CILA compilare il seguente quadro

i lavori riguardano l'immobile individuato nella comunicazione di inizio lavori asseverata di cui la presente relazione costituisce parte integrante e sostanziale; le opere in progetto sono subordinate a comunicazione di inizio lavori in quanto rientrano nella seguente tipologia di intervento ai sensi dell'articolo 6-bis del d.P.R. n. 380/2001:

- 1.1 Interventi di manutenzione straordinaria di cui all'articolo 3, comma 1, lettera b) del d.P.R. n. 380/2001, ivi compresa l'apertura di porte interne o lo spostamento di pareti interne, sempre che non riguardino le parti strutturali dell'edificio (Attività n. 3, Tabella A, Sez. II, d.lgs. 25 novembre 2016, n. 222)
- 1.2 Interventi di restauro e risanamento conservativo di cui all'articolo 3, comma 1, lettera c) del d.P.R. n. 380/2001 qualora non riguardino parti strutturali dell'edificio (Attività n. 5, Tabella A, Sez. II, d.lgs. 25 novembre 2016, n. 222)
- 1.3 Interventi di eliminazione delle barriere architettoniche che comportino la realizzazione di ascensori esterni ovvero di manufatti che alterino la sagoma dell'edificio (Attività n. 22, Tabella A, Sez. II, d.lgs. 25 novembre 2016, n. 222)
- 1.4 opere temporanee per attività di ricerca nel sottosuolo che abbiano carattere geognostico (ad esclusione dell'attività di ricerca di idrocarburi) che siano eseguite in aree interne al centro edificato (Attività n. 31, Tabella A, Sez. II, d.lgs. 25 novembre 2016, n. 222)
- 1.5 movimenti di terra non strettamente pertinenti all'esercizio dell'attività agricola e alle pratiche agrosilvo-pastorali (Attività n. 32, Tabella A, Sez. II, d.lgs. 25 novembre 2016, n. 222)
- 1.6 serre mobili stagionali funzionali allo svolgimento dell'attività agricola che presentino strutture in muratura (Attività n. 33, Tabella A, Sez. II, d.lgs. 25 novembre 2016, n. 222)
- 1.7 realizzazione di pertinenze minori che le norme tecniche degli strumenti urbanistici, in relazione alla zonizzazione e al pregio ambientale e paesaggistico delle aree, non qualificano come interventi di nuova costruzione, ovvero che comportino la realizzazione di un volume inferiore al 20% del volume dell'edificio principale (Attività n. 34, Tabella A, Sez. II, d.lgs. 25 novembre 2016, n. 222; articolo 3, comma 1, lett. e.6 del d.P.R. n. 380/2001)
- 1.8 altri interventi non riconducibili all'elenco di cui agli articoli 6, 10 e 22 del d.P.R. 6 giugno 2001, n. 380 (Attività n. 30, Tabella A, Sez. II, d.lgs. 25 novembre 2016, n. 222)

(specificare il tipo di intervento) _____

consistono in: _____

In caso di SCIA compilare il seguente quadro

i lavori riguardano l'immobile individuato nella Segnalazione Certificata di Inizio Attività di cui la presente relazione costituisce parte integrante e sostanziale;

le opere in progetto sono subordinate a Segnalazione Certificata di Inizio Attività in quanto rientrano nella seguente tipologia di intervento:

- 1.1 interventi di manutenzione straordinaria (pesante) di cui all'articolo 3, comma 1, lettera b) del d.P.R. n. 380/2001, che riguardino le parti strutturali dell'edificio (Attività n. 4, Tabella A, Sez. II del d.lgs. n. 222/2016, art. 22 comma 1, lettera a) del d.P.R. n. 380/2001)
- 1.2 interventi di restauro e risanamento conservativo (pesante) di cui all'articolo 3, comma 1, lettera c) del d.P.R. n. 380/2001, qualora riguardino parti strutturali dell'edificio (Attività n. 6, Tabella A, Sez. I del d.lgs. n. 222/2016, art. 22 comma 1, lettera b) del d.P.R. n. 380/2001)
- 1.3 interventi di ristrutturazione edilizia (leggera) di cui all'articolo 3, comma 1, lettera d) del d.P.R. n. 380/2001, rivolti a trasformare gli organismi edilizi mediante un insieme sistematico di opere che possono portare ad un organismo edilizio in tutto o in parte diverso dal precedente, ad esclusione dei casi di cui all'art. 10 comma 1 lettera c) del D.P.R. 380/2001 (Attività n. 7, Tabella A, Sez. II del d.lgs. n. 222/2016, art. 22 comma 1 lettera c) del d.P.R. n. 380/2001)
- 1.4 varianti in corso d'opera a permessi di costruire, di cui all'articolo 22, commi 2 e 2-bis del d.P.R. n. 380/2001, che non incidono sui parametri urbanistici e sulle volumetrie, e che non comportano mutamento urbanisticamente rilevante della destinazione d'uso, che non modificano la categoria edilizia e non alterano la sagoma dell'edificio qualora sottoposto a vincolo ai sensi del d.lgs. 22 gennaio 2004, n.42 e non violano le eventuali prescrizioni contenute nel permesso di costruire o che non presentano i caratteri delle variazioni essenziali (Attività n. 35 e n. 36, Tabella A, Sez. II del d.lgs. n. 222/2016)
- 1.5 sanatoria dell'intervento realizzato, conforme alla disciplina urbanistica ed edilizia vigente sia al momento della realizzazione dello stesso, sia al momento della presentazione della segnalazione, ai sensi dell'articolo 37, comma 4 del d.P.R. n. 380/2001 (Attività n. 41, Tabella A, Sez. II del d.lgs. n. 222/2016)

e consistono in: _____

In caso di SCIA ALTERNATIVA AL PERMESSO DI COSTRUIRE compilare il seguente quadro

i lavori riguardano l'immobile individuato nella Segnalazione Certificata di Inizio Attività di cui la presente relazione costituisce parte integrante e sostanziale;

le opere in progetto sono subordinate a Segnalazione Certificata di Inizio Attività Alternativa al Permesso di Costruire in quanto rientrano nella seguente tipologia di intervento ai sensi dell'articolo 23 del d.P.R. n. 380/2001:

- 1.1 interventi di ristrutturazione edilizia che portino ad un organismo edilizio in tutto o in parte diverso dal precedente e che comportino modifiche della volumetria complessiva degli edifici o dei prospetti, ovvero che, limitatamente agli immobili compresi nelle zone omogenee A, comportino mutamenti della destinazione d'uso, nonché gli interventi che comportino modificazioni della sagoma di immobili sottoposti a vincoli ai sensi del decreto legislativo 22 gennaio 2004, n. 42 e successive modificazioni (Attività n. 8, Tabella A, Sez. II del d.lgs. 222/2016, art. 10 comma 1, lettera c) del d.P.R. n. 380/2001)
- 1.2 interventi di nuova costruzione o di ristrutturazione urbanistica qualora siano disciplinati da piani attuativi comunque denominati, ivi compresi gli accordi negoziali aventi valore di piano attuativo, che contengano precise disposizioni plano-volumetriche, tipologiche, formali e costruttive, la cui sussistenza sia stata esplicitamente dichiarata dal competente organo comunale in sede di approvazione degli stessi piani o di ricognizione di quelli vigenti (Attività n. 10, Tabella A, Sez. II del d.lgs. 222/2016)

- 1.3 interventi di nuova costruzione qualora siano in diretta esecuzione di strumenti urbanistici generali recanti precise disposizioni plano-volumetriche (Attività n. 10, Tabella A, Sez. II del d.lgs. 222/2016)
- 1.4 altri interventi individuati dalla legislazione regionale (*specificare il tipo di intervento come da relazione tecnico-illustrativa delle opere*) _____
e consistono in: _____

In caso di PERMESSO DI COSTRUIRE compilare il seguente quadro

i lavori riguardano l'immobile individuato nella richiesta di permesso di costruire di cui la presente relazione costituisce parte integrante e sostanziale;
le opere in progetto sono subordinate a rilascio del permesso di costruire in quanto rientrano nella seguente tipologia di intervento ai sensi dell'articolo 10 del d.P.R. n. 380/2001:

- 1.1 Intervento di nuova costruzione (articolo 3, comma 1, lettera e) del d.P.R. n. 380/2001)
- 1.1.1 costruzione di manufatti edilizi fuori terra o interrati, ovvero l'ampliamento di quelli esistenti all'esterno della sagoma esistente (Attività n. 9 e n. 11, Tabella A, Sez. II del d.lgs. 222/2016)
- 1.1.2 urbanizzazione primaria e secondaria realizzati da soggetti diversi dal Comune (Attività n. 12, Tabella A, Sez. II del d.lgs. 222/2016)
- 1.1.3 realizzazione di infrastrutture e di impianti, anche per pubblici servizi, che comporti la trasformazione in via permanente di suolo in edificato (Attività n. 13, Tabella A, Sez. II del d.lgs. 222/2016)
- 1.1.4 installazione di torri e tralicci per impianti radio-ricetrasmittenti e di ripetitori per i servizi di telecomunicazione (Attività n. 14, Tabella A, Sez. II del d.lgs. 222/2016)
- 1.1.5 installazione di manufatti leggeri, anche prefabbricati, e di strutture di qualsiasi genere, quali roulotte, campers, case mobili, imbarcazioni, che siano utilizzati come abitazioni, ambienti di lavoro, oppure come depositi, magazzini e simili e che non siano diretti a soddisfare esigenze meramente temporanee, o che non siano ricompresi in strutture ricettive all'aperto per la sosta ed il soggiorno di turisti, previamente autorizzate sotto il profilo urbanistico, edilizio e, ove previsto, paesaggistico, in conformità alle normative regionali di settore (Attività n. 15, Tabella A, Sez. II del d.lgs. 222/2016)
- 1.1.6 interventi pertinenziali che le norme tecniche degli strumenti urbanistici, in relazione alla zonizzazione e al pregio ambientale e paesaggistico delle aree, qualifichino come interventi di nuova costruzione, ovvero che comportino la realizzazione di un volume superiore al 20% del volume dell'edificio principale (Attività n. 17, Tabella A, Sez. II del d.lgs. 222/2016)
- 1.1.7 realizzazione di depositi di merci o di materiali, la realizzazione di impianti per attività produttive all'aperto ove comportino l'esecuzione di lavori cui consegua la trasformazione permanente del suolo inedificato (Attività n. 18, Tabella A, Sez. II del d.lgs. 222/2016)
- 1.1.8 Interventi di trasformazione edilizia urbanistica del territorio non rientranti nelle lettere a), b), c), d), dell'art.3, comma 1 del d.P.R. n. 380/2001 (Attività n. 19, Tabella A, Sez. II del d.lgs. 222/2016)
(specificare il tipo di intervento) _____
- 1.2 interventi di ristrutturazione urbanistica (articolo 3, comma 1, lettera f) del d.P.R. n. 380/2001, Attività n. 20, Tabella A, Sez. II del d.lgs. n. 222/2016)

1.3 interventi di ristrutturazione edilizia che portino ad un organismo edilizio in tutto o in parte diverso dal precedente e che comportino modifiche della volumetria complessiva degli edifici o dei prospetti, ovvero che, limitatamente agli immobili compresi nelle zone omogenee A, comportino mutamenti della destinazione d'uso, nonché gli interventi che comportino modificazioni della sagoma di immobili sottoposti a vincoli ai sensi del decreto legislativo 22 gennaio 2004, n. 42 e successive modificazioni (Attività n. 8, Tabella A, Sez. II del d.lgs. 222/2016)

1.4 interventi assoggettati a Segnalazione Certificata di Inizio Attività per i quali, ai sensi degli art. 22 comma 7 e 23 del d.P.R. n. 380/2001 è facoltà dell'aveute titolo richiedere il rilascio del permesso di costruire
(specificare il tipo di intervento) _____

1.5 varianti in corso d'opera a permessi di costruire che presentano i caratteri delle variazioni essenziali (Attività n. 37, Tabella A, Sez. II del d.lgs. 222/2016)

1.6 varianti a permessi di costruire comportanti modifica della sagoma nel centro storico (Attività n. 38, Tabella A, Sez. II del d.lgs. 222/2016)

1.7 mutamento di destinazione d'uso avente rilevanza urbanistica (ove espressamente previsto dalla normativa regionale)
(Attività n. 39, Tabella A, Sez. II del d.lgs. 222/2016)

1.8 interventi realizzati in assenza di permesso di costruire, o in difformità da esso, ovvero in assenza di SCIA nelle ipotesi di cui, all'art. 23, comma 1 del d.P.R. n. 380/2001, o in difformità da essa, qualora i suddetti interventi risultino conformi alla disciplina urbanistica e edilizia vigente sia al momento della realizzazione dello stesso, sia al momento della presentazione della richiesta. (Attività n. 40, Tabella A, Sez. II del d.lgs. 222/2016)

e consistono in: _____

2) Dati geometrici dell'immobile oggetto di intervento da compilare? SI NO

compilazione del quadro non richiesta nel caso di CILA, richiesta per gli altri casi

Il lotto oggetto di intervento ricade nelle seguenti tipologie di aree:

	Totale	Ricadente in area agricola	Ricadente in area naturale / seminaturale e boscata (complessiva)	Ricadente nella sola area boscata	Ricadente in aree dismesse
Superficie del lotto (mq)					

Rappresentazione cartografica

Coordinate dell'intervento:
(coordinate UTM32N - WGS84) Coord. asse X _____ Coord. asse Y _____

l'intervento non comporta modifiche alla rappresentazione cartografica

l'intervento comporta modifiche alla rappresentazione cartografica

allega l'elaborato digitale della mappa dell'intervento (qualora richiesto dal Comune)

Dati geometrici e destinazione funzionale dell'immobile

	Esistente	Progetto	Totale
superficie lorda di pavimento-residenziale (mq)	_____	_____	_____

superficie lorda di pavimento servizi (mq)	_____	_____	_____
superficie lorda di pavimento terziario (mq)	_____	_____	_____
superficie lorda di pavimento commerciale (mq)	_____	_____	_____
superficie lorda di pavimento industriale (mq)	_____	_____	_____
superficie lorda di pavimento agricola (mq)	_____	_____	_____
Volumetria residenziale (mc)	_____	_____	_____
Volumetria servizi (mc)	_____	_____	_____
Volumetria terziario (mc)	_____	_____	_____
Volumetria commerciale (mc)	_____	_____	_____
Volumetria industriale (mc)	_____	_____	_____
Volumetria agricola (mc)	_____	_____	_____
Superficie coperta (s.c.) (mq)	_____	_____	_____
Numero di piani (n)	_____	_____	_____

3) Strumentazione urbanistica comunale vigente o in salvaguardia da compilare? SI NO

compilazione del quadro non richiesta nel caso di CILA, richiesta per gli altri casi

l'oggetto dell'intervento è compreso in area:

PGT (documento di piano - piano delle regole - piano dei servizi)
 Specificare: _____ Zona: _____ Art.: _____

PIANI O PROGRAMMI ATTUATIVI
 Specificare: _____ Zona: _____ Art.: _____

ALTRO:
 Specificare: _____ Zona: _____ Art.: _____

4) Barriere architettoniche da compilare? SI NO

compilazione del quadro opzionale nel caso di CILA, richiesta per gli altri casi

l'intervento

4.1 non è soggetto alle prescrizioni degli articoli 77 e seguenti del D.P.R. n. 380/2001 e del D.M. n. 236/1989 o della corrispondente normativa regionale

4.2 interessa un edificio privato aperto al pubblico e le opere previste sono conformi all'articolo 82 del D.P.R. n. 380/2001 o della corrispondente normativa regionale come da relazione e schemi dimostrativi allegati al progetto

4.3 è soggetto alle prescrizioni degli articoli 77 e seguenti del D.P.R. n. 380/2001 e del D.M. n. 236/1989 o della corrispondente normativa regionale e, come da relazione e schemi dimostrativi allegati, soddisfa il requisito di:

4.3.1 accessibilità

4.3.2 visitabilità

4.3.3 adattabilità

4.4 pur essendo soggetto alle prescrizioni degli articoli 77 e seguenti del D.P.R. n. 380/2001 e del D.M. n. 236/1989 o della corrispondente normativa regionale, non rispetta la normativa in materia di barriere architettoniche, pertanto:

4.4.1 presenta contestualmente la documentazione per la richiesta di deroga, ove prevista, come meglio descritto nella Relazione tecnica allegata e schemi dimostrativi allegati.

5) Sicurezza degli impianti e dispositivi

da compilare? SI NO

compilazione del quadro opzionale nel caso di CILA, richiesta per gli altri casi

l'intervento

5.1 non comporta l'installazione, la trasformazione o l'ampliamento di impianti tecnologici

5.2 comporta l'installazione, la trasformazione o l'ampliamento dei seguenti impianti tecnologici:

5.2.1 di produzione, trasformazione, trasporto, distribuzione, utilizzazione dell'energia elettrica, di protezione contro le scariche atmosferiche, di automazione di porte, cancelli pertanto, ai sensi del D.M. 22 gennaio 2008, n. 37 l'intervento proposto:

5.2.1.1 non è soggetto agli obblighi di presentazione del progetto

5.2.1.2 è soggetto agli obblighi di presentazione del progetto e si allegano i relativi elaborati

5.2.2 radiotelevisivi, antenne ed elettronici in genere pertanto, ai sensi del D.M. 22 gennaio 2008, n. 37 l'intervento proposto:

5.2.2.1 non è soggetto agli obblighi di presentazione del progetto

5.2.2.2 è soggetto agli obblighi di presentazione del progetto e si allegano i relativi elaborati

5.2.3 di riscaldamento, di climatizzazione, di condizionamento e di refrigerazione di qualsiasi natura o specie, comprese le opere di evacuazione dei prodotti della combustione e delle condense, e di ventilazione ed aerazione dei locali pertanto, ai sensi del D.M. 22 gennaio 2008, n. 37 l'intervento proposto:

5.2.3.1 non è soggetto agli obblighi di presentazione del progetto

5.2.3.2 è soggetto agli obblighi di presentazione del progetto e si allegano i relativi elaborati

5.2.4 idrici e sanitari di qualsiasi natura o specie pertanto, ai sensi del D.M. 22 gennaio 2008, n. 37 l'intervento proposto:

5.2.4.1 non è soggetto agli obblighi di presentazione del progetto

5.2.4.2 è soggetto agli obblighi di presentazione del progetto e si allegano i relativi elaborati

5.2.5 per la distribuzione e l'utilizzazione di gas di qualsiasi tipo, comprese le opere di evacuazione dei prodotti della combustione e ventilazione ed aerazione dei locali pertanto, ai sensi del D.M. 22 gennaio 2008, n. 37 l'intervento proposto:

5.2.5.1 non è soggetto agli obblighi di presentazione del progetto

5.2.5.2 è soggetto agli obblighi di presentazione del progetto e si allegano i relativi elaborati

5.2.6 impianti di sollevamento di persone o di cose per mezzo di ascensori, di montacarichi, di scale mobili e simili

pertanto, ai sensi del D.M. 22 gennaio 2008, n. 37 l'intervento proposto:

5.2.6.1 non è soggetto agli obblighi di presentazione del progetto

5.2.6.2 è soggetto agli obblighi di presentazione del progetto e si allegano i relativi elaborati

5.2.7 di protezione antincendio

pertanto, ai sensi del D.M. 22 gennaio 2008, n. 37 l'intervento proposto:

5.2.7.1 non è soggetto agli obblighi di presentazione del progetto

5.2.7.2 è soggetto agli obblighi di presentazione del progetto e si allegano i relativi elaborati

5.2.8 altre tipologie di impianti, anche definite dalla corrispondente normativa regionale

pertanto, ai sensi del D.M. 22 gennaio 2008, n. 37 l'intervento proposto:

5.2.8.1 non è soggetto agli obblighi di presentazione del progetto

5.2.8.2 è soggetto agli obblighi di presentazione del progetto e si allegano i relativi elaborati

5.3 dispositivi anticaduta (ai sensi del Decreto Regione Lombardia 119 del 14/1/2009):

5.3.1 l'intervento non è soggetto all'obbligo di realizzazione dei sistemi anticaduta

5.3.2 l'intervento è soggetto all'obbligo di realizzazione dei sistemi anticaduta, in tal caso allega il progetto di realizzazione dei dispositivi anticaduta

6) Fabbisogni energetici

da compilare?

SI

NO

compilazione del quadro opzionale nel caso di CILA, richiesta per gli altri casi

6.1 l'intervento, in materia di risparmio energetico

6.1.1 non è soggetto al deposito del progetto e della relazione tecnica di cui all'articolo 125 del D.P.R. n. 380/2001 e del D.Lgs. n. 192/2005

6.1.2 è soggetto al deposito del progetto e della relazione tecnica di cui dell'articolo 125 del D.P.R. n. 380/2001 e del D.Lgs. n. 192/2005, pertanto si allega la relazione tecnica sul rispetto delle prescrizioni in materia di risparmio energetico e la documentazione richiesta dalla legge secondo il modello approvato con decreto regionale n. 6480 del 30.7.2015 e successive modifiche e integrazioni;

6.2 l'intervento, in relazione agli obblighi in materia di fonti rinnovabili

6.2.1 non è soggetto all'applicazione del D.Lgs. n. 28/2011 in quanto non riguarda edifici di nuova costruzione o edifici sottoposti ad una ristrutturazione rilevante (definita nel D.Lgs. n. 28/2011) né edifici soggetti ad una ristrutturazione importante di I livello (di cui al D.M. 26/6/2015)

6.2.2 è soggetto all'applicazione del D.Lgs. n. 28/2011, pertanto

6.2.2.1 il rispetto delle prescrizioni in materia di utilizzo di fonti di energia rinnovabili è indicato negli elaborati progettuali e nella relazione tecnica prevista dall'articolo 125 del D.P.R. n. 380/2001 e dal D.Lgs. n. 192/2005 in materia di risparmio energetico secondo il modello approvato con decreto regionale n. 6480 del 30.7.2015 e successive modifiche e integrazioni

6.2.2.2 l'impossibilità tecnica di ottemperare, in tutto o in parte, agli obblighi previsti, è evidenziata nella relazione tecnica dovuta ai sensi dell'articolo 125 del D.P.R. n. 380/2001 e del D.Lgs. n. 192/2005, con l'indicazione della non fattibilità di tutte le diverse opzioni tecnologiche disponibili e contestualmente, del rispetto del requisito alternativo, previsto dall'allegato 3, comma 8, del D.Lgs. 28/2011

6.3 l'intervento, in relazione alle prestazioni energetiche fornite riscontrabili nella relazione tecnica (di cui all'art. 8 D.Lgs. n. 192/2005 e secondo il modello approvato con decreto regionale n. 6480/2015) può accedere ai seguenti bonus:

- 6.3.1 detrazione muri perimetrali ai sensi della L.R. n. 31/2014
- 6.3.2 detrazione spessori ai sensi dell'art.14 del D.Lgs. n. 102/2014
- 6.3.3 incentivo volumetrico del 5 % ai sensi dell'art. 12 del D.Lgs. n. 28/2011
- 6.3.4 deroga distanza minima tra edifici ai sensi della L.R. n. 31/2014
- 6.3.5 deroga distanza minima tra edifici ai sensi dell'art.14 del D.Lgs. n. 102/2014
- 6.3.6 deroga altezza massima degli edifici ai sensi della L.R. n. 31/2014
- 6.3.7 deroga altezza massima degli edifici ai sensi dell'art.14 del D.Lgs. n. 102/2014
- 6.3.8 deroga dal limite dell'indice di edificabilità ai sensi della L.R. 31/2014

ALTRE SEGNALAZIONI, COMUNICAZIONI, ASSEVERAZIONI E ISTANZE

7) Tutela dall'inquinamento acustico

da compilare? SI NO

compilazione del quadro opzionale nel caso di CILA, richiesta per gli altri casi

l'intervento

- 7.1 Non rientra nell'ambito di applicazione dell'articolo 8 della l. n. 447/1995
- 7.2 Rientra nell'ambito di applicazione dell'articolo 8 della l. n. 447/1995, integrato con i contenuti dell'articolo 4 del d.P.R. n. 227/2011 e pertanto allega:
- 7.2.1 Documentazione di impatto acustico (art. 8, commi 2 e 4, legge n. 447/1995)
- 7.2.2 Valutazione previsionale di clima acustico (art. 8, comma 3, legge n. 447/1995)
- 7.3 non rientra nell'ambito dell'applicazione del d.P.C.M. 5 dicembre 1997
- 7.4 rientra nell'ambito dell'applicazione del d.P.C.M. 5 dicembre 1997 e pertanto
- 7.4.1 prevede relazione, che si allega, sul rispetto dei requisiti acustici passivi degli edifici ed impianti di cui al D.P.C.M. 5.12.1997 e regolamenti comunali ai sensi dell'art. 7, commi 2 e 3, della L.R. n. 13/2001
- 7.4.2 prevede dichiarazione del progettista, che si allega, sul rispetto dei requisiti acustici passivi degli edifici ed impianti di cui al D.P.C.M. 5.12.1997 e regolamenti comunali ai sensi dell'articolo 7, comma 1, della L.R. n. 13/2001

8) Produzione di materiali di risulta

da compilare?

 SI

 NO

compilazione del quadro opzionale nel caso di CILA, richiesta per gli altri casi

l'intervento

8.1 non comporta la realizzazione di scavi e/o demolizioni

8.2 comporta la produzione di _____ m³ di materiali da scavo misurato in banco di cui:

8.2.1 si intende utilizzare _____ m³ come sottoprodotto, ai sensi del DPR 120/2017:

8.2.1.1 in "cantieri di piccole dimensioni" nonché in "cantieri di grandi dimensioni" ai sensi degli articoli 21 e 22 del D.P.R. 120/2017 e la dichiarazione di utilizzo (art. 21 del DPR 120/2017) sarà presentata 15 gg prima dell'inizio dei lavori di scavo,

8.2.1.2 in "cantiere di grandi dimensioni", nel corso di attività o di opere soggette a VIA o AIA di competenza statale, come definito nell'art. 2, comma 1, lett. u) del D.P.R. 120/2017, si comunicano gli estremi del provvedimento rilasciato da _____ con prot. n. _____ in data _____ comprensivo delle valutazioni in merito al Piano di Utilizzo delle terre e rocce da scavo redatto ai sensi del DPR medesimo e di cui si allega copia;

8.2.2 si intende riutilizzare _____ m³ nello stesso luogo di produzione ai sensi dell'articolo 185, comma 1, lettera c) del D.Lgs. n. 152/2006 nel caso di opere:

8.2.2.1 non soggette a VIA;

8.2.2.2 soggette a VIA statale, al fine di verificare la sussistenza dei requisiti di cui all'articolo 185, comma 1, lettera c) del Dlgs n. 152/2006;

8.2.2.2.1 si trasmette il progetto redatto sulla base del "Piano preliminare di utilizzo in sito delle terre e rocce da scavo escluse dalla disciplina dei rifiuti" (art. 24 del DPR 120/2017) di cui al provvedimento rilasciato da _____ con prot. n. _____ in data _____

8.2.2.2.2 si trasmetterà prima dell'inizio dei lavori il progetto redatto sulla base del "Piano preliminare di utilizzo in sito delle terre e rocce da scavo escluse dalla disciplina dei rifiuti" (art. 24 del DPR 120/2017) di cui al provvedimento rilasciato da _____ con prot. n. _____ in data _____

8.2.3 si intende gestire _____ m³ come rifiuto ai sensi del D.Lgs. n. 152/2006, parte IV.

8.3 riguarda interventi di demolizione di edifici o altri manufatti preesistenti e produce indicativamente _____ m³ di rifiuti la cui gestione è disciplinata ai sensi del D.Lgs. n. 152/2006, parte IV.

9) Prevenzione incendida compilare? SI NO

compilazione del quadro opzionale nel caso di CILA, richiesta per gli altri casi

l'intervento

- 9.1 non è soggetto alle norme di prevenzione incendi
- 9.2 è soggetto alle norme tecniche di prevenzione incendi e ricade nelle seguenti categorie di cui all'art 2 comma 3 del d.P.R. n. 151/2011 **A** **B** **C** e quindi:
- 9.2.1 non è soggetto alla valutazione del progetto da parte del Comando Provinciale dei Vigili del Fuoco ai sensi del d.P.R. n. 151/2011
- 9.2.2 è soggetto alla valutazione del progetto da parte del Comando Provinciale dei Vigili del Fuoco ai sensi del d.P.R. n. 151/2011 e pertanto
- 9.2.2.1 allega la documentazione necessaria per la valutazione del progetto
- 9.2.2.2 la documentazione necessaria alla valutazione del progetto è stata presentata a _____ con prot. N. _____ in data _____
- 9.2.2.3 la valutazione del progetto è stata ottenuta da _____ con prot. N. _____ in data _____
- 9.2.3 presenta caratteristiche tali da non consentire l'integrale osservanza delle regole tecniche di prevenzione incendi e pertanto ai sensi dell'art. 7 del d.P.R. n. 151/2011 e allega la deroga ottenuta da _____ con prot. N. _____ in data _____
- 9.3 opere in variante che non costituiscono variazione dei requisiti di sicurezza antincendio già approvati

10) Amiantoda compilare? SI NO

compilazione del quadro opzionale nel caso di CILA, richiesta per gli altri casi

le opere

- 10.1 Non interessano parti di edifici con presenza di manufatti in amianto
- 10.2 Interessano parti di edifici con presenza di manufatti in amianto per i quali:
- 10.2.1 si procederà a "bonifica" ai sensi dell'articolo 256 del D. Lgs. N. 81/2008 e pertanto:
- 10.2.1.1 l'impresa ha trasmesso il Piano di lavoro attraverso il servizio telematico Ge.M.A. (www.previmpresa.servizirl.it/gema) con prot. N° _____ in data _____
- 10.2.1.2 l'impresa trasmetterà il Piano di lavoro attraverso il servizio telematico Ge.M.A. (www.previmpresa.servizirl.it/gema) prima dell'inizio dei lavori comunicando gli estremi di trasmissione al Comune
- 10.2.2 Non si procederà ad intervento di "bonifica" ai sensi dell'articolo 256 del D. L. GS. N. 81/2008

11) Conformità igienico-sanitaria

da compilare? SI NO

compilazione del quadro opzionale nel caso di CILA, richiesta per gli altri casi

l'intervento

11.1 rispetta i requisiti igienico-sanitari ai sensi dell'art. 20 D.P.R. 380/2001

11.2 comporta deroga ai requisiti igienico-sanitari e pertanto

11.2.1 allega la documentazione necessaria per ottenerla

11.2.2 la relativa deroga è stata richiesta a _____ con prot. N. _____ in data _____

11.2.3 la relativa deroga è stata ottenuta da _____ con prot. N. _____ in data _____

11.3 non è assoggettato al rispetto dei requisiti igienico sanitari

12) Interventi strutturali e non strutturali e aspetti sismici

da compilare? SI NO

compilazione del quadro opzionale nel caso di CILA, richiesta per gli altri casi

l'intervento

12.1 non prevede opere da denunciare o autorizzare ai sensi degli articoli 93 e 94 del d.P.R. n. 380/2001

12.2 costituisce una variante non sostanziale riguardante parti strutturali relativa ad un progetto esecutivo delle strutture precedentemente presentato a _____ con prot. N° _____ in data _____

12.3 prevede opere ricadenti nei comuni aventi zone sismiche 3 e 4 da denunciare ai sensi dell'articolo 93 del d.P.R. n. 380/2001 e dell'art. 6 della l.r. 33/2015 e pertanto:

12.3.1 si allega la documentazione relativa alla denuncia dei lavori in zona sismica

12.3.2 il progetto è già stato depositato presso _____ in data _____ con prot. N° _____

12.3.3 il progetto verrà depositato prima dell'inizio dei lavori

12.4 prevede opere ricadenti nei Comuni aventi zona sismica 2 soggette ad autorizzazione sismica ai sensi dell'articolo 94 del d.P.R. n. 380/2001 e degli artt. 6 e 8 della l.r. 33/2015 e pertanto:

12.4.1 si allega la documentazione necessaria per il rilascio dell'autorizzazione sismica

12.4.2 l'istanza per l'autorizzazione è già stata presentata a _____ con prot. N° _____ in data _____

12.4.3 l'autorizzazione è già stata ottenuta da _____ con prot. N° _____ in data _____

12.4.4 l'autorizzazione verrà acquisita prima dell'inizio dei lavori

12.5 Interventi di sopraelevazione

12.5.1 l'intervento non è una sopraelevazione e non richiede la certificazione preventiva ai sensi dell'art. 90 del d.P.R. 380/2001 e dell'art. 2 della L.R. n. 33/2015.

12.5.2 l'intervento è una sopraelevazione e richiede certificazione preventiva ai sensi dell'art. 90 del d.P.R. 380/2001 e art. 2 della L.R. n. 33/2015, pertanto:

se l'intervento è localizzato in **zona sismica 2**, ai sensi dell'art. 8 comma 1 bis della L.R. n. 33/2015

12.5.2.1 l'istanza per la certificazione di sopraelevazione è compresa nell'istanza di autorizzazione sismica presentata a _____ in data _____ con prot. N° _____

12.5.2.2 l'autorizzazione comprensiva di certificazione è già stata ottenuta da _____ con prot. N° _____ in data _____

12.5.2.3 l'istanza per l'autorizzazione comprensiva di certificazione verrà presentata prima dell'inizio dei lavori

se l'intervento è localizzato in **zona sismica 3 o 4**

12.5.2.4 contestualmente presenta l'istanza per la certificazione di sopraelevazione

12.5.2.5 l'istanza per la certificazione di sopraelevazione è già stata presentata a _____ in data _____ con prot. N° _____

12.5.2.6 la certificazione è già stata ottenuta da _____ con prot. N° _____ in data _____

12.5.2.7 l'istanza per la certificazione di sopraelevazione verrà presentata prima dell'inizio dei lavori

12.6 Interventi strutturali

12.6.1 l'intervento non prevede la realizzazione di opere strutturali come definite all'Art.65 del d.P.R. 380/2001 e non richiede la specifica denuncia

12.6.2 l'intervento prevede la realizzazione di opere strutturali come definite all'Art.65 del d.P.R. 380/2001 e richiede la specifica denuncia, pertanto:

12.6.2.1 contestualmente presenta la denuncia

12.6.2.2 la denuncia è già stata presentata a _____ in data _____ con prot. N° _____

12.6.2.3 la denuncia è compresa nella documentazione presentata per l'istanza di autorizzazione o deposito sismico ai sensi dell'articolo 6 comma 4 L.R. n. 33/2015 che reca la sottoscrizione del costruttore e tutta la documentazione prevista dall'articolo 65 del d.P.R. 380/2001.

12.6.2.4 la denuncia verrà presentata prima dell'inizio dei lavori strutturali

12.7 Sistemi geotecnici

12.7.1 l'intervento non prevede la realizzazione di opere di fondazione o sistemi geotecnici come definiti al D.M. 17/01/2018 e non richiede il deposito della relazione geologica né della relazione geotecnica ai sensi del D.M. 17/01/2018

12.7.2 l'intervento prevede la realizzazione di opere di fondazione o sistemi geotecnici come definiti al D.M. 17/01/2018 soggetti al deposito della relazione geologica e della relazione geotecnica ai sensi del D.M. 17/01/2018, pertanto:

12.7.2.1 allega la relazione geologica

12.7.2.2 la relazione geologica è già stata presentata a _____ in data _____ con protocollo N° _____

12.7.2.3 la relazione geologica è compresa nella documentazione presentata per l'istanza di autorizzazione o deposito sismico

12.7.2.4 la relazione geologica sarà presentata prima dell'inizio dei lavori

12.7.2.5 allega la relazione geotecnica

12.7.2.6 la relazione geotecnica è già stata presentata a _____ in data _____ con protocollo N° _____

12.7.2.7 la relazione geotecnica è compresa nella documentazione presentata per l'istanza di autorizzazione o deposito sismico

12.7.2.8 la relazione geotecnica verrà presentata prima dell'inizio dei lavori

13) Qualità ambientale dei terreni

da compilare? SI NO

compilazione del quadro opzionale nel caso di CILA, richiesta per gli altri casi

in relazione alla qualità ambientale dei terreni, l'area di intervento:

13.1 non richiede indagini ambientali preliminari, ai sensi dei regolamenti e degli strumenti urbanistici vigenti;

13.2 non necessita di bonifica come risulta dalle analisi ambientali preliminari dei terreni effettuate, i cui risultati si allegano alla presente richiesta;

13.3 è stata oggetto di un'analisi di rischio sito-specifica, che ha dimostrato la compatibilità ambientale dei terreni e delle acque di falda con valutazione di rischio accettabile, per la destinazione d'uso e scenario edilizio del presente intervento come da provvedimento n. _____ del _____ rilasciato da _____; (rif. art. 242, c. 5 del D.lgs. n. 152/2006) e gli eventuali vincoli derivanti sono rappresentati nella tavola dello stato di fatto;

13.4 è stata oggetto di bonifica:

13.4.1 dei terreni con obiettivi compatibili con la destinazione d'uso e scenario edilizio del presente intervento, come risulta dalla certificazione conclusiva di avvenuta bonifica n. _____ del _____, rilasciato da _____; (rif. artt. 248, c. 2 – 242bis. c. 4 del D.lgs. 152/2006) e gli eventuali vincoli derivanti sono rappresentati nella tavola dello stato di fatto;

13.4.2 delle acque di falda, con obiettivi compatibili con la destinazione d'uso e scenario edilizio del presente intervento, come risulta dalla certificazione conclusiva di avvenuta bonifica n. _____ del _____, rilasciato da _____; (rif. art. 248, c. 2 del D.lgs. n. 152/2006) e gli eventuali vincoli derivanti sono rappresentati nella tavola dello stato di fatto;

13.5 è attualmente oggetto di un intervento di bonifica:

13.5.1 dei terreni, con obiettivi compatibili con la destinazione d'uso e scenario edilizio del presente intervento, come da provvedimento n. _____ del _____, rilasciato da _____ e gli eventuali vincoli derivanti sono rappresentati nella tavola dello stato di fatto;

13.5.2 delle acque di falda, con obiettivi compatibili con la destinazione d'uso e scenario edilizio del presente intervento approvato come da provvedimento n. _____ del _____ rilasciato da _____ e gli eventuali vincoli derivanti sono rappresentati nella tavola dello stato di fatto.

14) Parcheggi pertinenziali

da compilare? SI NO

compilazione del quadro opzionale nel caso di CILA, richiesta per gli altri casi

l'intervento:

14.1 non rientra nei casi previsti dall'art. 9 della L. 24/03/1989, n. 122 e degli articoli 66, 67, 68 e 69 della L.R. n. 12/2005

14.2 rientra nei casi previsti dall'art. 9 della L. 24/03/1989, n. 122 e degli articoli 66, 67, 68 e 69 della L.R. n. 12/2005

14.2.1 si impegna a presentare copia dell'atto registrato e trascritto di vincolo delle autorimesse da costruire a pertinenza di unità immobiliari prima o contestualmente alla dichiarazione di fine lavori

- 14.2.2 allega copia dell'atto registrato e trascritto di vincolo delle autorimesse da costruire a pertinenza di unità immobiliari

15) Fascia di rispetto degli elettrodottida compilare? SI NO**compilazione del quadro opzionale nel caso di CILA, richiesta per gli altri casi**

l'intervento:

- 15.1 non è soggetto al vincolo stabilito dalla fascia di rispetto degli elettrodotti ai sensi dell'art. 4, comma 1, lettera h) della L. n. 36/2001
- 15.2 è soggetto al vincolo stabilito dalla fascia di rispetto degli elettrodotti ai sensi dell'art. 4, comma 1, lettera h) della L. n. 36/01 ma ricade completamente all'esterno della fascia individuata dalla Dpa (Distanza di prima approssimazione) ai sensi del decreto ministeriale 29/5/2008 "Approvazione della metodologia di calcolo per la determinazione delle fasce di rispetto degli elettrodotti"
- 15.3 è soggetto al vincolo stabilito dalla fascia di rispetto degli elettrodotti ai sensi dell'art. 4, comma 1, lettera h) della L. n. 36/01 e ricade, in parte o totalmente, all'interno della fascia individuata dalla Dpa (Distanza di prima approssimazione) ai sensi del decreto ministeriale 29/5/2008 "Approvazione della metodologia di calcolo per la determinazione delle fasce di rispetto degli elettrodotti" e allega la relazione tecnica e tavole attestanti la conformità al vincolo stabilito dalla fascia di rispetto degli elettrodotti ai sensi dell'art.4, comma 1, lettera h) della L. 36/01.

16) Opere di urbanizzazione primariada compilare? SI NO**compilazione del quadro non richiesta nel caso di CILA e SCIA, richiesta nel caso di SCIA Alt. e PDC**

l'area / immobile oggetto di intervento:

- 16.1 è dotata delle opere di urbanizzazione primaria
- 16.2 non è dotata delle opere di urbanizzazione primaria e la loro attuazione è prevista da parte dell'amministrazione comunale nel corso del prossimo triennio
- 16.3 non è dotata delle opere di urbanizzazione primaria e la loro realizzazione è prevista contestualmente all'intervento in progetto
- 16.4 non è servita da opere di urbanizzazione e la realizzazione delle stesse non è necessaria per l'intervento

17) Scarichi idricida compilare? SI NO**compilazione del quadro non richiesta nel caso di CILA e SCIA (opzionale dal 17.13), richiesta nel caso di SCIA Alt. e PDC**

l'intervento

- 17.1 non prevede scarichi idrici
- 17.2 è soggetto all'obbligo di allaccio alla pubblica fognatura (in funzione del Regolamento di fognatura vigente)
- 17.3 non è soggetto all'obbligo di allaccio alla pubblica fognatura

IN RELAZIONE AGLI EVENTUALI SCARICHI IDRICI/FOGNARI RESIDENZIALI O ASSIMILABILI PREVISTI NEL PROGETTO:

- 17.4 è necessaria la richiesta di allacciamento al gestore del servizio di fognatura e:
- 17.4.1 si allega la comunicazione da trasmettere al gestore del servizio idrico integrato/servizio di fognatura
- 17.4.2 la comunicazione è già stata inviata al gestore del servizio idrico integrato/servizio di fognatura con prot. N° _____ in data _____
- 17.4.3 la pronuncia da parte del gestore è già stata ottenuta con prot. N° _____ in data _____
- 17.5 è necessaria l'autorizzazione allo scarico sul suolo e negli strati superficiali del sottosuolo ai sensi del d.lgs. n. 152/2006 e:
- 17.5.1 si richiede contestualmente l'autorizzazione allegando la documentazione necessaria
- 17.5.2 l'autorizzazione è stata già richiesta a _____ con prot. N° _____ in data _____
- 17.5.3 l'autorizzazione è stata ottenuta da _____ con prot. N° _____ in data _____
- 17.6 è necessaria l'autorizzazione allo scarico in acque superficiali pertanto
- 17.6.1 si richiede contestualmente l'autorizzazione allegando la documentazione necessaria
- 17.6.2 l'autorizzazione è stata già richiesta a _____ con prot. N° _____ in data _____
- 17.6.3 l'autorizzazione è stata ottenuta da _____ con prot. N° _____ in data _____
- 17.7 se lo scarico interessa aree demaniali:
- 17.7.1 è stata richiesta la concessione demaniale ai sensi del Regio decreto n. 523/1904 e del Regolamento regionale Lombardia 3/2010 all'autorità idraulica competente _____ con prot. N° _____ in data _____
- 17.7.2 è stata acquisita la concessione demaniale ai sensi del RD 523/1904 e del Regolamento regionale Lombardia 3/2010 dall'autorità idraulica competente _____ con prot. N° _____ in data _____

IN RELAZIONE AGLI EVENTUALI SCARICHI IDRICI PRODUTTIVI PREVISTI NEL PROGETTO

- 17.8 non è necessaria l'autorizzazione allo scarico
- 17.9 è necessaria l'autorizzazione allo scarico in **fognatura o in acque superficiali** e la stessa:
- 17.9.1 è stata richiesta nell'ambito di altre autorizzazioni o valutazioni ambientali (AUA, AIA)
- 17.9.2 è stata ottenuta nell'ambito di altre autorizzazioni o valutazioni ambientali (AUA, AIA) da _____ con prot. N° _____ in data _____
- 17.10 se lo scarico interessa **aree demaniali**:
- 17.10.1 è stata richiesta la concessione demaniale ai sensi del RD 523/1904, del RD 368/1904 e del Regolamento regionale Lombardia 3/2010 all'autorità idraulica competente _____ con prot. N° _____ in data _____
- 17.10.2 è stata acquisita la concessione demaniale ai sensi del RD 523/1904, del RD 368/1904 e del Regolamento regionale Lombardia 3/2010 dall'autorità idraulica competente _____ con prot. N° _____ in data _____
- 17.11 è necessaria l'autorizzazione allo scarico sul **suolo e negli strati superficiali del sottosuolo** ai sensi del d.lgs. n. 152/2006 e:

17.11.1 si richiede contestualmente l'autorizzazione allegando la documentazione necessaria

17.11.2 l'autorizzazione è stata già richiesta a _____ con prot. N° _____ in data _____

17.11.3 l'autorizzazione è stata già ottenuta da _____ con prot. N° _____ in data _____

17.12 è necessaria l'autorizzazione allo scarico in **acque superficiali** pertanto

17.12.1 si richiede contestualmente l'autorizzazione allegando la documentazione necessaria

17.12.2 l'autorizzazione è stata già richiesta a _____ con prot. N° _____ in data _____

17.12.3 l'autorizzazione è stata già ottenuta da _____ con prot. N° _____ in data _____

IN RELAZIONE ALL'INVARIANZA IDRAULICA E IDROLOGICA RELATIVA ALLE ACQUE PLUVIALI

l'intervento

17.13 non rientra nell'ambito di applicazione del regolamento regionale 23 novembre 2017, n. 7 "Regolamento recante criteri e metodi per il rispetto del principio dell'invarianza idraulica ed idrologica ai sensi dell'articolo 58 bis della legge regionale 11 marzo 2005, n. 12 (Legge per il governo del territorio)"

17.14 rientra nell'ambito di applicazione del regolamento regionale 23 novembre 2017, n. 7 "Regolamento recante criteri e metodi per il rispetto del principio dell'invarianza idraulica ed idrologica ai sensi dell'articolo 58 bis della legge regionale 11 marzo 2005, n. 12 (Legge per il governo del territorio)" e pertanto si allega:

17.14.1 il Progetto di invarianza idraulica e idrologica con i contenuti di cui all'art. 10, comma 1, del r.r. 7/2017 (casi in cui non si adottano i requisiti minimi di cui all'art 12 del r.r. 7/2017) unitamente:

17.14.1.1 all'istanza di concessione allo scarico, presentata all'autorità idraulica competente, se lo scarico stesso avviene in corpo idrico superficiale

17.14.1.2 alla richiesta di allacciamento, presentata al gestore, nel caso di scarico in fognatura

17.14.1.3 all'accordo tra il richiedente lo scarico e il proprietario, nel caso di scarico in un reticolo privato

17.14.2 il Progetto di invarianza idraulica e idrologica con i contenuti di cui all'art. 10, comma 2 e comma 3 lettera a), del r.r. 7/2017 (casi in cui si adotta il requisito minimo di cui all'art. 12, comma 2, del r.r. 7/2017) unitamente:

17.14.2.1 all'istanza di concessione allo scarico, presentata all'autorità idraulica competente, se lo scarico stesso avviene in corpo idrico superficiale

17.14.2.2 alla richiesta di allacciamento, presentata al gestore, nel caso di scarico in fognatura

17.14.2.3 all'accordo tra il richiedente lo scarico e il proprietario, nel caso di scarico in un reticolo privato

18) Intervento commerciale

da compilare? SI NO

compilazione del quadro opzionale nel caso di CILA, richiesta per gli altri casi

18.1 non è un intervento soggetto alla normativa commerciale

18.2 è un intervento soggetto alla normativa commerciale di cui al DLgs 114/98, L.R. n. 6/2010, alla DGR 1193/13 e alla DGR 6024/2009 e successive modifiche e integrazioni, e quindi:

18.2.1 si richiede contestualmente apposito titolo abilitativo commerciale

18.2.2 è stata richiesta apposita autorizzazione a _____ con prot. N° _____ in data _____

18.2.3 è stata ottenuta apposita autorizzazione da _____ con prot. N° _____ in data _____

19) Norme per l'infrastrutturazione digitale degli edifici

da compilare? SI NO

compilazione del quadro opzionale nel caso di CILA, richiesta per gli altri casi

l'intervento riguarda edifici che:

19.1 non sono soggetti alle prescrizioni dell'articolo 135. bis del D.P.R. n. 380/2001 inerenti l'equipaggiamento dell'edificio con infrastruttura fisica multiservizio e punto di accesso;

19.2 sono soggetti alle prescrizioni dell'articolo 135. bis del D.P.R. n. 380/2001 e l'edificio sarà equipaggiato con infrastruttura fisica multiservizio e punto di accesso

compilazione del quadro opzionale nel caso di CILA, richiesta per gli altri casi

DICHIARAZIONI RELATIVE AI VINCOLI

TUTELA STORICO-AMBIENTALE

20) Bene sottoposto ad autorizzazione paesaggistica

da compilare? SI NO

l'intervento, ai sensi della Parte III del D.Lgs. n. 42/2004 (Codice dei beni culturali e del paesaggio):

20.1 non ricade in zona sottoposta a tutela paesaggistica ai sensi del D.Lgs. 42/2004, con riferimento all'esame dell'impatto paesistico del progetto, ai sensi della Parte IV delle Norme del PPR e sulla base delle "Linee guida per l'esame paesistico dei progetti" approvate con D.G.R. 8 novembre 2002 n. 7/11045, e

20.1.1 non incide sull'aspetto esteriore dei luoghi e degli edifici e pertanto non è necessaria la presentazione della determinazione dell'incidenza paesistica dell'intervento e la domanda di giudizio paesistico

20.1.2 incide sull'aspetto esteriore dei luoghi e degli edifici e pertanto è necessario che il progetto sia accompagnato dall'esame dell'impatto paesistico

20.1.2.1 l'entità dell'impatto paesistico risulta inferiore alla soglia di rilevanza ed è automaticamente accettabile sotto il profilo paesistico

20.1.2.2 l'entità dell'impatto paesistico risulta superiore alla soglia di rilevanza e pertanto allega la relazione paesistica (cfr. art. 35, c. 6 e art. 39, comma 3 delle Norme del PPR)

20.2 ricade in zona tutelata sottoposta a tutela paesaggistica ai sensi del D.Lgs. n. 42/2004 e le opere:

- 20.2.1 non comportano alterazione dei luoghi o dell'aspetto esteriore degli edifici (art. 149 d.lgs 42/2004)
- 20.2.2 comportano alterazione dei luoghi o dell'aspetto esteriore degli edifici
- 20.2.2.1 sono escluse dal procedimento di autorizzazione paesaggistica secondo quanto previsto dall'Allegato A, punto (da indicare) _____ e dall'articolo 4 del DPR 31/2017
- 20.2.2.2 sono assoggettate al procedimento semplificato di autorizzazione paesaggistica, in quanto di lieve entità, secondo quanto previsto dall'Allegato B, punto (da indicare) _____ del DPR.31/2017 e pertanto
- 20.2.2.2.1 si allega la relazione paesaggistica semplificata e la documentazione necessaria ai fini del rilascio dell'autorizzazione paesaggistica semplificata
- 20.2.2.2.2 l'autorizzazione paesaggistica semplificata è stata rilasciata da _____ con prot.N° _____ in data _____
- 20.2.2.2.3 l'autorizzazione paesaggistica semplificata è stata richiesta a _____ con prot. N° _____ in data _____
- 20.2.2.3 sono assoggettate al procedimento ordinario di autorizzazione paesaggistica, e pertanto
- 20.2.2.3.1 si allega la relazione paesaggistica e la documentazione necessaria ai fini del rilascio dell'autorizzazione paesaggistica
- 20.2.2.3.2 l'autorizzazione paesaggistica è stata rilasciata da _____ con prot. N° _____ in data _____
- 20.2.2.3.3 l'autorizzazione paesaggistica è stata richiesta a _____ con prot. N° _____ in data _____

21) Bene sottoposto ad autorizzazione / atto di assenso della Soprintendenza archeologica / storico culturaleda compilare? SI NO

l'immobile oggetto dei lavori, ai sensi della parte II – beni culturali del D.Lgs. n. 42/2004

- 21.1 non è sottoposto a tutela
- 21.2 è sottoposto a tutela e pertanto
- 21.2.1 allega la documentazione necessaria ai fini del rilascio dell'autorizzazione/atto di assenso
- 21.2.2 l'autorizzazione/atto di assenso è stato richiesto a _____ con prot. N° _____ in data _____
- 21.2.3 l'autorizzazione/atto di assenso è stato rilasciato da _____ con prot. N° _____ in data _____

22) Bene in area protettada compilare? SI NO

l'immobile oggetto dei lavori

- 22.1 non ricade in area tutelata ai sensi della l. 394/1991, della l.r.86/83 e della l.r.16/2007 (le aree protette in Lombardia sono i Parchi regionali e naturali di cui alla l.r.16/2007, le Riserve naturali, i Monumenti naturali, il Parco nazionale dello Stelvio porzione lombarda)
- 22.2 ricade in area protetta e le opere non comportano alterazione dei luoghi o dell'aspetto esteriore degli edifici
- 22.3 ricade in area protetta, le opere comportano alterazione dei luoghi o dell'aspetto esteriore degli edifici e sono conformi allo strumento di pianificazione o alle norme di salvaguardia dell'atto istitutivo in assenza di piano

- 22.3.1 non necessita di autorizzazione/parere o altro provvedimento dell'Ente Gestore dell'area protetta ai sensi dello strumento di pianificazione;
- 22.3.2 necessita di autorizzazione/parere o altro provvedimento dell'Ente Gestore dell'area protetta ai sensi dello strumento di pianificazione e allega la documentazione necessaria per richiederlo

compilazione del quadro opzionale nel caso di CILA, richiesta per gli altri casi

TUTELA ECOLOGICA/AMBIENTALE

23) Bene sottoposto a vincolo idrogeologico

da compilare? SI NO

ai fini del vincolo idrogeologico (articoli 1 e 7 del R.D. 3267/1923), l'area oggetto di intervento:

- 23.1 non è sottoposta a vincolo
- 23.2 è sottoposta a vincolo e l'intervento rientra nei casi eseguibili previa comunicazione ai sensi dell'art. 44, comma 6, lettera b) della L.R. n. 31/2008 (la presente funge da comunicazione);
- 23.3 è sottoposta a vincolo e l'intervento rientra nei casi eseguibili previa certificazione di un tecnico abilitato ai sensi dell'art. 44, comma 2, della L.R. n. 31/2008, e pertanto
- 23.3.1 allega la certificazione
- 23.3.2 presenterà la certificazione prima dell'inizio lavori
- 23.4 è sottoposta a vincolo e l'intervento richiede l'autorizzazione dell'ente forestale competente e pertanto:
- 23.4.1 allega la documentazione necessaria ai fini del rilascio dell'autorizzazione
- 23.4.2 l'autorizzazione è stata richiesta a _____ con prot. N° _____ in data _____
- 23.4.3 l'autorizzazione è stata rilasciata dall'ente forestale _____ con prot. N° _____ in data _____
- 23.5 è sottoposta a vincolo e riguarda un'area classificata a bosco e pertanto l'autorizzazione per gli interventi di trasformazione del bosco tiene luogo dell'autorizzazione alla trasformazione d'uso del suolo

24) Zona boscata

da compilare? SI NO

per quanto riguarda la trasformazione d'uso di aree boscate (L.R. n. 31/2008 art. 42 e 43), l'intervento

- 24.1 non comporta trasformazione del bosco, ossia non comporta cambio di destinazione d'uso da bosco ad altro uso del suolo;
- 24.2 comporta trasformazione del bosco ed è quindi soggetto ad autorizzazione, pertanto
- 24.2.1 allega la documentazione necessaria per l'autorizzazione da parte dell'ente forestale competente
- 24.2.2 l'autorizzazione è stata rilasciata dall'ente forestale _____ con prot. N° _____ in data _____
- 24.2.3 l'autorizzazione è stata richiesta a _____ con prot. N° _____ in data _____

25) Bene sottoposto a vincolo idraulicoda compilare? SI NO

l'area oggetto di intervento:

- 25.1 non interferisce con corsi d'acqua e relative fasce di rispetto e/o aree del demanio idrico sottoposte alle norme di polizia idraulica di cui al R.D. 523/1904, al R.R. 3/2010 e alla d.g.r. 4229/2015
- 25.2 interferisce con corsi d'acqua e relative fasce di rispetto e/o aree del demanio idrico sottoposte alle norme di polizia idraulica di cui al R.D. 523/1904, al R.R. 3/2010 e alla d.g.r. 4229/2015 e pertanto:
- 25.2.1 è stata richiesta la concessione demaniale/nulla osta idraulico a _____ con prot. N° _____ in data _____
- 25.2.2 è stata acquisita la concessione demaniale/nulla osta idraulico rilasciata/o da _____ con prot. N° _____ in data _____

26) Prevenzione dei rischi geologici, idrogeologici, idraulici e sismici nella pianificazione comunaleda compilare? SI NO

l'intervento

- 26.1 non ricade in un'area allagabile classificata come P3 o P2 nelle mappe di pericolosità del PGRA (Piano di gestione del rischio alluvione)
- 26.2 ricade in un'area allagabile classificata come P3 o P2 nelle mappe di pericolosità del PGRA ed è compatibile con le limitazioni derivanti dalla normativa contenuta nella d.g.r. X/6738 del 19/06/2017 e inoltre
- 26.2.1 non ricade in un'area a rischio classificata come R4 nelle mappe di rischio del PGRA
- 26.2.2 ricade in un'area a rischio classificata come R4 nelle mappe di rischio del PGRA e:
- 26.2.2.1 non è soggetto alla redazione di uno "Studio di compatibilità idraulica"
- 26.2.2.2 è soggetto alla redazione di uno "Studio di compatibilità idraulica" e pertanto:
- 26.2.2.2.1 allega lo "Studio di compatibilità idraulica"
- 26.2.2.2.2 allega l'asseverazione del progettista sostitutiva dello "Studio di compatibilità idraulica"

l'intervento

- 26.3 è compatibile con le limitazioni derivanti dalla classe di fattibilità geologica entro la quale ricade, come desumibile dallo studio geologico a supporto del PGT redatto ai sensi della l.r.12/2005, art. 57 poichè:
- 26.3.1 ricade in classe di fattibilità geologica 1 e sono assenti scenari di pericolosità sismica
- 26.3.2 ricade in classe di fattibilità geologica 2, 3, 4 oppure in classe di fattibilità geologica 1 con scenari di pericolosità sismica per i quali è richiesta la relazione di fattibilità geologica e/o l'approfondimento sismico redatti ai sensi delle norme geologiche di PGT e pertanto:
- 26.3.2.1 allega la relazione di fattibilità geologica
- 26.3.2.2 allega l'approfondimento sismico

27) Zona di conservazione "Natura 2000"

da compilare? SI NO

ai fini della zona speciale di conservazione appartenente alla rete "Natura 2000" (D.P.R. n. 357/1997 e D.P.R. n. 120/2003), l'intervento:

- 27.1 non è soggetto a Valutazione d'incidenza (VINCA)
 27.2 è soggetto a Valutazione d'incidenza (VINCA), pertanto
 27.2.1 allega la documentazione necessaria all'approvazione del progetto
 27.2.2 la valutazione è stata effettuata da _____ con prot. N° _____ in data _____
 27.2.3 la valutazione è stata richiesta a _____ con prot. N° _____ in data _____

28) Fascia di rispetto cimiteriale

da compilare? SI NO

in merito alla fascia di rispetto cimiteriale

- 28.1 l'intervento non ricade nella fascia di rispetto
 28.2 l'intervento ricade nella fascia di rispetto ed è consentito ai sensi del Regolamento Regionale n. 6/2004 articolo 8, e del Regio Decreto 1265/1934 art. 338.
 28.3 l'intervento ricade in fascia di rispetto cimiteriale e non è consentito, si allega la documentazione per la richiesta di deroga

29) Attività a rischio di incidente rilevante

da compilare? SI NO

in merito alle attività a rischio d'incidente rilevante (D.lgs. 105/2015 "Attuazione della direttiva 2012/18/UE relativa al controllo del pericolo di incidenti rilevanti connessi con sostanze pericolose"), l'opera

- 29.1 non è soggetta agli adempimenti del D.lgs. 105/2015;
 29.2 è adibita ad attività di cui al D.lgs. 105/2015 o è all'interno di uno stabilimento in cui si svolgono attività soggette al D.lgs. n. 105/2015:
 29.2.1 lo stabilimento è di "soglia inferiore", ex lett. b) art. 3 ed è stata presentata notifica di cui all'art. 13 ai soggetti individuati dallo stesso articolo in data _____ con prot. N° _____
 29.2.2 lo stabilimento è di "soglia superiore", ex lett. c) art. 3 e:
 29.2.2.1 è stata presentata notifica di cui all'art. 13 ai soggetti individuati dallo stesso articolo in data _____ con prot. n. _____
 29.2.2.2 è stato presentato Rapporto di Sicurezza di cui all'art. 15 ai soggetti individuati dallo stesso articolo in data _____ con prot. n. _____
 29.2.2.3 ha ottenuto nulla osta di fattibilità di cui all'art. 17 da _____ in data _____ con prot. N° _____
 29.2.2.4 è in attesa di nulla osta di fattibilità di cui all'art. 17
 29.2.2.5 ha presentato il rapporto definitivo di sicurezza di cui all'art. 17 a _____ in data _____ con prot. N° _____
 29.2.2.6 ha ottenuto il parere tecnico conclusivo da parte del Comitato Tecnico Regionale (CTR), VVF ai sensi dell'art. 17 in data _____ con prot. N° _____
 29.3 l'opera è adibita ad attività di cui al D.lgs. 105/2015, ma non costituisce aggravio del preesistente livello di rischio di incidente rilevante.

30) Altri vincoli di tutela ecologicada compilare? SI NO

l'area/immobile oggetto di intervento

- 30.1 non risulta assoggettata ad altri vincoli di tutela ecologica
- 30.2 è assoggettata ai seguenti altri vincoli di tutela ecologica:
- 30.2.1 fascia di rispetto dei depuratori (punto 1.2, allegato 4 della deliberazione 4 febbraio 1977 del Comitato dei Ministri per la tutela delle acque)
- 30.2.1.1 si allegano le autocertificazioni relative alla conformità dell'intervento per i relativi vincoli
- 30.2.1.2 si allega la documentazione necessaria ai fini del rilascio dei relativi atti di assenso
- 30.2.1.3 il relativo atto di assenso è stato richiesto a _____ con prot. N° _____ in data _____
- 30.2.1.4 il relativo atto di assenso è stato rilasciato da _____ con prot. N° _____ in data _____
- 30.2.2 fascia di rispetto per pozzi e emergenze idriche (art. 94, commi 1 e 6, D.Lgs. n. 152/2006)
- 30.2.2.1 si allegano le autocertificazioni relative alla conformità dell'intervento per i relativi vincoli
- 30.2.2.2 si allega la documentazione necessaria ai fini del rilascio dei relativi atti di assenso
- 30.2.2.3 il relativo atto di assenso è stato richiesto a _____ con prot. N° _____ in data _____
- 30.2.2.4 il relativo atto di assenso è stato rilasciato da _____ con prot. N° _____ in data _____
- 30.2.3 altro (specificare) _____
- 30.2.3.1 si allegano le autocertificazioni relative alla conformità dell'intervento per i relativi vincoli
- 30.2.3.2 si allega la documentazione necessaria ai fini del rilascio dei relativi atti di assenso
- 30.2.3.3 il relativo atto di assenso è stato richiesto a _____ con prot. N° _____ in data _____
- 30.2.3.4 il relativo atto di assenso è stato rilasciato da _____ con prot. N° _____ in data _____

31) Inquinamento luminosoda compilare? SI NO

le opere in progetto

- 31.1 non sono assoggettate alle disposizioni vigenti in materia di inquinamento luminoso
- 31.2 sono assoggettate alle disposizioni vigenti in materia di inquinamento luminoso, e allega la dichiarazione di conformità dell'intervento alla vigente normativa regionale in materia (L.R. 5 ottobre 2015 n. 31)

compilazione del quadro opzionale nel caso di CILA, richiesta per gli altri casi

TUTELA FUNZIONALE

32) Vincoli per garantire il coerente uso del suolo e l'efficienza tecnica delle infrastrutture

da compilare? SI NO

l'area/immobile oggetto di intervento

32.1 non risulta assoggettata a vincolo di salvaguardia per la realizzazione di opere infrastrutturali (ai sensi della L.R. n. 9 del 2001 "Programmazione e sviluppo della rete viaria di interesse regionale")

32.2 risulta assoggettata ai seguenti vincoli:

Vincoli	si allegano autocertificazioni relative alla conformità dell'intervento	si allega documentazione necessaria ai fini del rilascio dei relativi atti di assenso	il relativo atto di assenso è stato rilasciato
32.2.1 <input type="checkbox"/> stradale (d.m. n. 1404/1968, d.P.R. n. 495/92) (specificare) _____	<input type="radio"/>	<input type="radio"/>	<input type="radio"/> da _____ con _____ prot. N. _____ in data _____
32.2.2 <input type="checkbox"/> ferroviario (D.P.R. n. 753/1980)	<input type="radio"/>	<input type="radio"/>	<input type="radio"/> da _____ con _____ prot. N. _____ in data _____
32.2.3 <input type="checkbox"/> elettrodotto (D.M. n. 449/1988 e Decreto 16 gennaio 1991 che lo modifica)	<input type="radio"/>	<input type="radio"/>	<input type="radio"/> da _____ con _____ prot. N. _____ in data _____
32.2.4 <input type="checkbox"/> gasdotto (D.M. 24 novembre 1984)	<input type="radio"/>	<input type="radio"/>	<input type="radio"/> da _____ con _____ prot. N. _____ in data _____
32.2.5 <input type="checkbox"/> militare (D.Lgs. n. 66/2010)	<input type="radio"/>	<input type="radio"/>	<input type="radio"/> da _____ con _____ prot. N. _____ in data _____

32.2.6 <input type="checkbox"/> aeroportuale (piano di rischio ai sensi dell'art. 707 del Cod. della navigazione, specifiche tecniche ENAC)	○	○	da _____ con _____ prot. N. _____ in data _____
32.2.7 <input type="checkbox"/> di salvaguardia infrastrutturale derivante dalle procedure del D.lgs. n. 163 del 2006 (ex legge Obiettivo)	○	○	da _____ con _____ prot. N. _____ in data _____
32.2.8 <input type="checkbox"/> altro (specificare) _____ _____	○	○	da _____ con _____ prot. N. _____ in data _____

NOTE: _____

ASSEVERAZIONE DEL PROGETTISTA

Il progettista, in qualità di persona esercente un servizio di pubblica necessità ai sensi degli artt.359 e 481 del Codice Penale, esperiti i necessari accertamenti di carattere urbanistico, edilizio, statico, igienico ed a seguito del sopralluogo,

ASSEVERA

la conformità delle opere sopra indicate, compiutamente descritte negli elaborati progettuali, agli strumenti urbanistici approvati e non in contrasto con quelli adottati, la conformità al Regolamento Edilizio Comunale, al Codice della Strada, nonché al Codice Civile e assevera che le stesse rispettano le norme di sicurezza e igienico/sanitarie e le altre norme vigenti in materia di urbanistica, edilizia, e quanto vigente in materia, come sopra richiamato.

Data e luogo _____

Il Progettista _____

Rispetto della normativa sulla privacy

dichiara di aver letto l'informativa sul trattamento dei dati personali pubblicata sul portale istituzionale del comune di riferimento

QUADRO RIEPILOGATIVO DELLA DOCUMENTAZIONE ALLEGATA ALLA RELAZIONE TECNICA DI ASSEVERAZIONE

(barrare le caselle interessate)

ALLEGATO	DENOMINAZIONE	QUADRO INFORMATIVO DI RIFERIMENTO
<input type="checkbox"/>	Attestazione di versamento relativa ad oneri, diritti etc ... connessa alle ulteriori segnalazioni o autorizzazioni	


<input type="checkbox"/>	Attestazione del versamento dell'imposta di bollo: estremi del codice identificativo della marca da bollo, che deve essere annullata e conservata dall'interessato ovvero assolvimento dell'imposta di bollo con le altre modalità previste, anche in modalità virtuale	
<input type="checkbox"/>	Copia del documento di identità del progettista	
<input type="checkbox"/>	Elaborati grafici dello stato di fatto, di progetto e comparativi	1
<input type="checkbox"/>	Documentazione fotografica dello stato di fatto	
<input type="checkbox"/>	Relazione tecnica illustrativa delle opere	
<input type="checkbox"/>	Elaborato digitale di inquadramento cartografico dell'intervento	2
<input type="checkbox"/>	Elaborati relativi al superamento delle barriere architettoniche	4
<input type="checkbox"/>	Allegati per richiesta di deroga alla normativa per l'abbattimento delle barriere architettoniche	
<input type="checkbox"/>	Progetto/i degli impianti	5
<input type="checkbox"/>	Progetto di realizzazione di dispositivi anticaduta	
<input type="checkbox"/>	Relazione tecnica sui fabbisogni energetici	6
<input type="checkbox"/>	Documentazione di impatto acustico	7
<input type="checkbox"/>	Valutazione previsionale di clima acustico	
<input type="checkbox"/>	Relazione sui requisiti acustici passivi degli edifici ed impianti di cui al D.P.C.M. 5.12.1997 e regolamenti comunali ai sensi dell'art. 7, commi 2 e 3, della L.R. n. 13/01	
<input type="checkbox"/>	Dichiarazione del progettista sui requisiti acustici passivi degli edifici ed impianti di cui al D.P.C.M. 5.12.1997 e regolamenti comunali ai sensi dell'articolo 7, comma 1, della L.R. n. 13/01	
<input type="checkbox"/>	Piano di utilizzo delle terre e rocce da scavo redatto ai sensi del DPR 120/2017	8
<input type="checkbox"/>	Progetto redatto sulla base del "Piano preliminare di utilizzo in sito delle terre e rocce da scavo escluse dalla disciplina dei rifiuti" - art. 24 del DPR 120/2017	
<input type="checkbox"/>	Documentazione necessaria al rilascio del parere progetto da parte dei Vigili del Fuoco	9
<input type="checkbox"/>	Deroga all'integrale osservanza delle regole tecniche di prevenzione incendi	
<input type="checkbox"/>	Documentazione per la richiesta di deroga alla conformità ai requisiti igienico sanitari	11
<input type="checkbox"/>	Denuncia dei lavori in zona sismica	12
<input type="checkbox"/>	Documentazione necessaria per il rilascio dell'autorizzazione sismica	
<input type="checkbox"/>	Istanza per la certificazione per opere di sopraelevazione	
<input type="checkbox"/>	denuncia per la realizzazione di opere strutturali	
<input type="checkbox"/>	relazione geologica	
<input type="checkbox"/>	relazione geotecnica	13
<input type="checkbox"/>	Risultati delle analisi ambientali preliminari dei terreni	
<input type="checkbox"/>	certificazione conclusiva di avvenuta bonifica	

<input type="checkbox"/>	copia dell'atto registrato e trascritto di vincolo delle autorimesse da costruire a pertinenza di unità immobiliari	14
<input type="checkbox"/>	Relazione tecnica e tavole attestanti la conformità al vincolo stabilito dalla fascia di rispetto	15
<input type="checkbox"/>	Comunicazione da trasmettere al gestore del servizio idrico integrato/servizio di fognatura	17
<input type="checkbox"/>	Documentazione necessaria per richiedere l'autorizzazione allo scarico sul suolo e negli strati superficiali del sottosuolo ai sensi del d.lgs. n. 152/2006	
<input type="checkbox"/>	Documentazione necessaria per richiedere l'autorizzazione allo scarico in acque superficiali	
<input type="checkbox"/>	Documentazione necessaria per la richiesta di autorizzazione allo scarico sul suolo e negli strati superficiali del sottosuolo	
<input type="checkbox"/>	Documentazione necessaria per la richiesta di autorizzazione allo scarico idrico produttivo in acque superficiali	
<input type="checkbox"/>	Progetto di invarianza idraulica e idrologica con i contenuti di cui all'art. 10, comma 1, del r.r. 7/2017 (unitamente a quanto previsto al punto 17.14.1)	
<input type="checkbox"/>	Progetto di invarianza idraulica e idrologica con i contenuti di cui all'art. 10, commi 2 e 3 - lett. a), del r.r. 7/2017 (unitamente a quanto previsto al punto 17.14.2)	18
<input type="checkbox"/>	Documentazione per richiedere autorizzazione commerciale	
<input type="checkbox"/>	Esame di impatto paesistico se l'intervento incide sull'aspetto esteriore dei luoghi e degli edifici	20
<input type="checkbox"/>	Relazione paesistica (entità impatto paesistico superiore alla soglia di rilevanza)	
<input type="checkbox"/>	Relazione paesaggistica semplificata e documentazione necessaria per il rilascio dell'autorizzazione paesaggistica semplificata	
<input type="checkbox"/>	Relazione paesaggistica ordinaria e documentazione necessaria per il rilascio dell'autorizzazione paesaggistica ordinaria	
<input type="checkbox"/>	Documentazione necessaria per il rilascio del parere/nulla osta da parte della Soprintendenza	21
<input type="checkbox"/>	Documentazione necessaria per il rilascio del parere/nulla osta dell'ente competente per bene in area protetta	22
<input type="checkbox"/>	Certificazione ai sensi dell'art. 44, comma 2, della L.R. n. 31/2008	23
<input type="checkbox"/>	Documentazione necessaria per il rilascio dell'autorizzazione relativa al vincolo idrogeologico	
<input type="checkbox"/>	Documentazione necessaria per l'autorizzazione da parte dell'ente forestale competente	24
<input type="checkbox"/>	Studio di compatibilità idraulica	26
<input type="checkbox"/>	Asseverazione del progettista sostitutiva dello studio di compatibilità idraulica	
<input type="checkbox"/>	Relazione di fattibilità geologica redatta ai sensi delle norme geologiche di PGT	
<input type="checkbox"/>	Approfondimento sismico	
<input type="checkbox"/>	Documentazione necessaria all'approvazione del progetto in zona speciale di conservazione Natura 2000	27
<input type="checkbox"/>	Documentazione necessaria per la richiesta di deroga alla fascia di rispetto cimiteriale	28
<input type="checkbox"/>	Documentazione necessaria per il rilascio di atti di assenso relativi ad altri vincoli di tutela ecologica (fascia rispetto depuratori)	
<input type="checkbox"/>	Documentazione necessaria per il rilascio di atti di assenso relativi ad altri vincoli di tutela ecologica (fascia rispetto per pozzi ed emergenze idriche)	

<input type="checkbox"/>	Documentazione necessaria per il rilascio di atti di assenso relativi ad altri vincoli di tutela ecologica (altro)	30
<input type="checkbox"/>	Autocertificazioni relative alla conformità dell'intervento per i relativi vincoli (fascia rispetto depuratori)	
<input type="checkbox"/>	Autocertificazioni relative alla conformità dell'intervento per i relativi vincoli (fascia rispetto per pozzi ed emergenze idriche)	
<input type="checkbox"/>	Autocertificazioni relative alla conformità dell'intervento per i relativi vincoli (altro)	
<input type="checkbox"/>	Dichiarazione di conformità dell'intervento in materia di inquinamento luminoso	31
<input type="checkbox"/>	Autocertificazioni relative alla conformità dell'intervento per i relativi vincoli di tutela funzionale (stradale)	32
<input type="checkbox"/>	Autocertificazioni relative alla conformità dell'intervento per i relativi vincoli di tutela funzionale (ferroviario)	
<input type="checkbox"/>	Autocertificazioni relative alla conformità dell'intervento per i relativi vincoli di tutela funzionale (elettrdotto)	
<input type="checkbox"/>	Autocertificazioni relative alla conformità dell'intervento per i relativi vincoli di tutela funzionale (gasdotto)	
<input type="checkbox"/>	Autocertificazioni relative alla conformità dell'intervento per i relativi vincoli di tutela funzionale (militare)	
<input type="checkbox"/>	Autocertificazioni relative alla conformità dell'intervento per i relativi vincoli di tutela funzionale (aeroportuale)	
<input type="checkbox"/>	Autocertificazioni relative alla conformità dell'intervento per i relativi vincoli di tutela funzionale (di salvaguardia infrastrutturale derivante dalle procedure del D.lgs. n. 163 del 2006 – ex legge Obiettivo)	
<input type="checkbox"/>	Autocertificazioni relative alla conformità dell'intervento per i relativi vincoli di tutela funzionale (altro)	
<input type="checkbox"/>	Documentazione necessaria per il rilascio di atti di assenso relativi ai vincoli di tutela funzionale (stradale)	
<input type="checkbox"/>	Documentazione necessaria per il rilascio di atti di assenso relativi ai vincoli di tutela funzionale (ferroviario)	
<input type="checkbox"/>	Documentazione necessaria per il rilascio di atti di assenso relativi ai vincoli di tutela funzionale (elettrdotto)	
<input type="checkbox"/>	Documentazione necessaria per il rilascio di atti di assenso relativi ai vincoli di tutela funzionale (gasdotto)	
<input type="checkbox"/>	Documentazione necessaria per il rilascio di atti di assenso relativi ai vincoli di tutela funzionale (militare)	
<input type="checkbox"/>	Documentazione necessaria per il rilascio di atti di assenso relativi ai vincoli di tutela funzionale (aeroportuale)	
<input type="checkbox"/>	Documentazione necessaria per il rilascio di atti di assenso relativi ai vincoli di tutela funzionale (di salvaguardia infrastrutturale derivante dalle procedure del D.lgs. n. 163 del 2006 – ex legge Obiettivo)	
<input type="checkbox"/>	Documentazione necessaria per il rilascio di atti di assenso relativi ai vincoli di tutela funzionale (altro)	
<input type="checkbox"/>	Altro allegato Denominazione allegato _____ Descrizione: _____	
Data e luogo _____		Il Progettista _____

DESCRIZIONE ESTESA DEI CONTENUTI INFORMATIVI

ALLEGATO 3

		COMUNICAZIONE INIZIO LAVORI																															
Indice Dati del Titolare Dati del procuratore/delegato Soggetti coinvolti Dichiarazioni Quadro riepilogativo della documentazione disponibile e allegata																																	
COMUNICAZIONE INIZIO LAVORI PER OPERE DIRETTE A SODDISFARE OBIETTIVE ESIGENZE CONTINGENTI E TEMPORANEE E AD ESSERE IMMEDIATAMENTE RIMOSSE AL CESSARE DELLA NECESSITÀ E, COMUNQUE, ENTRO UN TERMINE NON SUPERIORE A NOVANTA GIORNI (art. 6, comma 1, lett. e-bis) del d.P.R. n. 380/2001 e n. 26 Tabella A, Sez. II del d.lgs n. 222/2016)																																	
Provincia _____ Al Comune di <input type="text"/> <input type="radio"/> SUE <input type="radio"/> SUAP PEC _____ Indirizzo: _____	Pratica edilizia _____ del _____ Protocollo _____ (da compilare a cura del SUE/SUP)																																
Dati del titolare																																	
<table border="1" style="width: 100%;"> <tr> <td>Nome _____</td> <td>Cognome _____</td> </tr> <tr> <td>Codice Fiscale <input type="text"/></td> <td></td> </tr> <tr> <td>Nato a: Stato _____</td> <td>Prov./Città Met. _____ Comune _____</td> </tr> <tr> <td>Nato il: _____</td> <td></td> </tr> <tr> <td>Residente in: Stato _____</td> <td>Prov./Città Met. _____ Comune _____</td> </tr> <tr> <td>Indirizzo _____</td> <td>n° _____ C.A.P. _____</td> </tr> <tr> <td>PEC _____</td> <td>Posta elettronica _____</td> </tr> <tr> <td colspan="2">Telefono fisso / Cellulare: _____</td> </tr> <tr> <td colspan="2">Il titolare presenta questo modulo a nome di una Ditta/Società/Ente?</td> </tr> <tr> <td colspan="2"><input type="radio"/> SI <input type="radio"/> NO</td> </tr> <tr> <td colspan="2">Dati della Ditta/Società/Ente</td> </tr> <tr> <td colspan="2">in qualità di _____</td> </tr> <tr> <td>della Ditta/Società/Ente: _____</td> <td>Codice Fiscale <input type="text"/></td> </tr> <tr> <td colspan="2">P. IVA _____</td> </tr> <tr> <td colspan="2">Denominazione o ragione sociale _____</td> </tr> </table>				Nome _____	Cognome _____	Codice Fiscale <input type="text"/>		Nato a: Stato _____	Prov./Città Met. _____ Comune _____	Nato il: _____		Residente in: Stato _____	Prov./Città Met. _____ Comune _____	Indirizzo _____	n° _____ C.A.P. _____	PEC _____	Posta elettronica _____	Telefono fisso / Cellulare: _____		Il titolare presenta questo modulo a nome di una Ditta/Società/Ente?		<input type="radio"/> SI <input type="radio"/> NO		Dati della Ditta/Società/Ente		in qualità di _____		della Ditta/Società/Ente: _____	Codice Fiscale <input type="text"/>	P. IVA _____		Denominazione o ragione sociale _____	
Nome _____	Cognome _____																																
Codice Fiscale <input type="text"/>																																	
Nato a: Stato _____	Prov./Città Met. _____ Comune _____																																
Nato il: _____																																	
Residente in: Stato _____	Prov./Città Met. _____ Comune _____																																
Indirizzo _____	n° _____ C.A.P. _____																																
PEC _____	Posta elettronica _____																																
Telefono fisso / Cellulare: _____																																	
Il titolare presenta questo modulo a nome di una Ditta/Società/Ente?																																	
<input type="radio"/> SI <input type="radio"/> NO																																	
Dati della Ditta/Società/Ente																																	
in qualità di _____																																	
della Ditta/Società/Ente: _____	Codice Fiscale <input type="text"/>																																
P. IVA _____																																	
Denominazione o ragione sociale _____																																	

DATI DEL PROCURATORE/DELEGATO																																																	
(da compilare solo se il compilatore ha ricevuto procura/delega dal titolare)																																																	
La comunicazione è presentata da un procuratore/delegato?	<input type="radio"/> SI <input type="radio"/> NO																																																
<table border="1" style="width: 100%; border-collapse: collapse;"> <tr> <td style="padding: 2px;">Nome _____</td> <td style="padding: 2px;">Cognome _____</td> </tr> <tr> <td colspan="2" style="padding: 2px;">Codice Fiscale <input style="width: 100%;" type="text"/></td> </tr> <tr> <td style="padding: 2px;">Nato a: Stato _____</td> <td style="padding: 2px;">Prov./Città Met. _____ Comune _____</td> </tr> <tr> <td colspan="2" style="padding: 2px;">Nato il: _____</td> </tr> <tr> <td style="padding: 2px;">Residente in: Stato _____</td> <td style="padding: 2px;">Prov./Città Met. _____ Comune _____</td> </tr> <tr> <td style="padding: 2px;">Via, piazza _____</td> <td style="padding: 2px;">n° _____ C.A.P. _____</td> </tr> <tr> <td colspan="2" style="padding: 2px;">PEC _____ Posta elettronica _____</td> </tr> <tr> <td colspan="2" style="padding: 2px;">Telefono fisso / Cellulare: _____</td> </tr> </table>		Nome _____	Cognome _____	Codice Fiscale <input style="width: 100%;" type="text"/>		Nato a: Stato _____	Prov./Città Met. _____ Comune _____	Nato il: _____		Residente in: Stato _____	Prov./Città Met. _____ Comune _____	Via, piazza _____	n° _____ C.A.P. _____	PEC _____ Posta elettronica _____		Telefono fisso / Cellulare: _____																																	
Nome _____	Cognome _____																																																
Codice Fiscale <input style="width: 100%;" type="text"/>																																																	
Nato a: Stato _____	Prov./Città Met. _____ Comune _____																																																
Nato il: _____																																																	
Residente in: Stato _____	Prov./Città Met. _____ Comune _____																																																
Via, piazza _____	n° _____ C.A.P. _____																																																
PEC _____ Posta elettronica _____																																																	
Telefono fisso / Cellulare: _____																																																	
Soggetti coinvolti																																																	
I lavori sono affidati ad una o più imprese?	<input type="radio"/> SI <input type="radio"/> NO																																																
Imprese esecutrici																																																	
<table border="1" style="width: 100%; border-collapse: collapse;"> <tr> <td style="padding: 2px;">Ditta/Società/Ente</td> <td style="padding: 2px;">Codice Fiscale _____</td> </tr> <tr> <td style="padding: 2px;"></td> <td style="padding: 2px;">P. IVA _____</td> </tr> <tr> <td colspan="2" style="padding: 2px;">Denominazione o ragione sociale _____</td> </tr> <tr> <td style="padding: 2px;">Iscritta alla C.C.I.A.A. di:</td> <td style="padding: 2px;">Prov./Città Metr. _____ n° _____</td> </tr> <tr> <td style="padding: 2px;">Con sede in:</td> <td style="padding: 2px;">Stato _____ Prov./Città Metr. _____ Comune _____</td> </tr> <tr> <td style="padding: 2px;">Indirizzo _____</td> <td style="padding: 2px;">n° _____ C.A.P. _____</td> </tr> <tr> <td colspan="2" style="padding: 2px;">PEC _____ Posta elettronica _____</td> </tr> <tr> <td colspan="2" style="padding: 2px;">Telefono fisso / Cellulare: _____</td> </tr> <tr> <td colspan="2" style="padding: 2px;">il cui legale rappresentante è:</td> </tr> <tr> <td style="padding: 2px;">Nome _____</td> <td style="padding: 2px;">Cognome _____</td> </tr> <tr> <td colspan="2" style="padding: 2px;">Codice Fiscale _____</td> </tr> <tr> <td style="padding: 2px;">Nato a Stato <input style="width: 50px;" type="text"/></td> <td style="padding: 2px;">Prov./Città Metr. <input style="width: 50px;" type="text"/> Comune <input style="width: 100px;" type="text"/></td> </tr> <tr> <td colspan="2" style="padding: 2px;">Nato il _____</td> </tr> <tr> <td style="padding: 2px;">Residente in Stato <input style="width: 50px;" type="text"/></td> <td style="padding: 2px;">Prov./Città Metr. <input style="width: 50px;" type="text"/> Comune <input style="width: 100px;" type="text"/></td> </tr> <tr> <td style="padding: 2px;">Indirizzo _____</td> <td style="padding: 2px;">n° _____ C.A.P. _____</td> </tr> <tr> <td colspan="2" style="padding: 2px;">PEC _____ Posta elettronica _____</td> </tr> <tr> <td colspan="2" style="padding: 2px;">Telefono fisso / Cellulare: _____</td> </tr> <tr> <td colspan="2" style="padding: 2px;">Dati per la verifica della regolarità contributiva</td> </tr> <tr> <td style="padding: 2px;"><input type="checkbox"/> Cassa edile</td> <td style="padding: 2px;">sede di: Prov./Città Metr. _____ Comune _____</td> </tr> <tr> <td style="padding: 2px;"></td> <td style="padding: 2px;">codice impresa n. _____ codice cassa n. _____</td> </tr> <tr> <td style="padding: 2px;"><input type="checkbox"/> INPS</td> <td style="padding: 2px;">sede di: Prov./Città Metr. _____ Comune _____</td> </tr> <tr> <td colspan="2" style="padding: 2px;">Matr./Pos. Contr. n. _____</td> </tr> <tr> <td style="padding: 2px;"><input type="checkbox"/> INAIL</td> <td style="padding: 2px;">sede di: Prov./Città Metr. _____ Comune _____</td> </tr> <tr> <td colspan="2" style="padding: 2px;">codice impresa n. _____ pos. assicurativa territoriale n. _____</td> </tr> </table>		Ditta/Società/Ente	Codice Fiscale _____		P. IVA _____	Denominazione o ragione sociale _____		Iscritta alla C.C.I.A.A. di:	Prov./Città Metr. _____ n° _____	Con sede in:	Stato _____ Prov./Città Metr. _____ Comune _____	Indirizzo _____	n° _____ C.A.P. _____	PEC _____ Posta elettronica _____		Telefono fisso / Cellulare: _____		il cui legale rappresentante è:		Nome _____	Cognome _____	Codice Fiscale _____		Nato a Stato <input style="width: 50px;" type="text"/>	Prov./Città Metr. <input style="width: 50px;" type="text"/> Comune <input style="width: 100px;" type="text"/>	Nato il _____		Residente in Stato <input style="width: 50px;" type="text"/>	Prov./Città Metr. <input style="width: 50px;" type="text"/> Comune <input style="width: 100px;" type="text"/>	Indirizzo _____	n° _____ C.A.P. _____	PEC _____ Posta elettronica _____		Telefono fisso / Cellulare: _____		Dati per la verifica della regolarità contributiva		<input type="checkbox"/> Cassa edile	sede di: Prov./Città Metr. _____ Comune _____		codice impresa n. _____ codice cassa n. _____	<input type="checkbox"/> INPS	sede di: Prov./Città Metr. _____ Comune _____	Matr./Pos. Contr. n. _____		<input type="checkbox"/> INAIL	sede di: Prov./Città Metr. _____ Comune _____	codice impresa n. _____ pos. assicurativa territoriale n. _____	
Ditta/Società/Ente	Codice Fiscale _____																																																
	P. IVA _____																																																
Denominazione o ragione sociale _____																																																	
Iscritta alla C.C.I.A.A. di:	Prov./Città Metr. _____ n° _____																																																
Con sede in:	Stato _____ Prov./Città Metr. _____ Comune _____																																																
Indirizzo _____	n° _____ C.A.P. _____																																																
PEC _____ Posta elettronica _____																																																	
Telefono fisso / Cellulare: _____																																																	
il cui legale rappresentante è:																																																	
Nome _____	Cognome _____																																																
Codice Fiscale _____																																																	
Nato a Stato <input style="width: 50px;" type="text"/>	Prov./Città Metr. <input style="width: 50px;" type="text"/> Comune <input style="width: 100px;" type="text"/>																																																
Nato il _____																																																	
Residente in Stato <input style="width: 50px;" type="text"/>	Prov./Città Metr. <input style="width: 50px;" type="text"/> Comune <input style="width: 100px;" type="text"/>																																																
Indirizzo _____	n° _____ C.A.P. _____																																																
PEC _____ Posta elettronica _____																																																	
Telefono fisso / Cellulare: _____																																																	
Dati per la verifica della regolarità contributiva																																																	
<input type="checkbox"/> Cassa edile	sede di: Prov./Città Metr. _____ Comune _____																																																
	codice impresa n. _____ codice cassa n. _____																																																
<input type="checkbox"/> INPS	sede di: Prov./Città Metr. _____ Comune _____																																																
Matr./Pos. Contr. n. _____																																																	
<input type="checkbox"/> INAIL	sede di: Prov./Città Metr. _____ Comune _____																																																
codice impresa n. _____ pos. assicurativa territoriale n. _____																																																	

DICHIARAZIONI

Il titolare, consapevole delle pene stabilite per false attestazioni e mendaci dichiarazioni ai sensi dell'articolo 76 del d.P.R. 28 dicembre 2000, n. 445 e degli artt. 483, 495 e 496 del Codice Penale e che inoltre, qualora dal controllo effettuato emerga la non veridicità del contenuto della dichiarazione resa, decadrà dai benefici conseguenti al provvedimento conseguito sulla base della dichiarazione non veritiera ai sensi dell'articolo 75 del d.P.R. n. 445/2000, sotto la propria responsabilità

DICHIARA

a) Titolarità dell'intervento

di avere titolo alla presentazione di questa pratica edilizia in quanto

Selezionare tra: amministratore, proprietario
comproprietario, usufruttuario, altro

dell'immobile interessato dall'intervento e di

- a.1 avere titolarità esclusiva all'esecuzione dell'intervento
- a.2 non avere titolarità esclusiva all'esecuzione dell'intervento, ma di disporre comunque della dichiarazione di assenso dei terzi titolari di altri diritti reali o obbligatori

b) Opere su parti comuni

che le opere oggetto della presente comunicazione di inizio lavori

- b.1 non riguardano parti comuni
- b.2 riguardano parti comuni di un fabbricato condominiale
- b.3 riguardano parti comuni di un fabbricato con più proprietà, non costituito in condominio, e dichiara che l'intervento è stato approvato dai comproprietari delle parti comuni, come risulta dalla sezione "soggetti coinvolti", firmato da parte di tutti i comproprietari e corredato da copia di documento d'identità
- b.4 riguardano parti dell'edificio di proprietà comune ma non necessitano di assenso perché, secondo l'art. 1102 c.c., apportano, a spese del titolare, le modificazioni necessarie per il miglior godimento delle parti comuni non alterandone la destinazione e senza impedire agli altri partecipanti di usufruirne secondo il loro diritto

COMUNICA

c) Qualificazione dell'intervento

l'inizio dei lavori di opere dirette a soddisfare obiettive esigenze contingenti e temporanee e ad essere immediatamente rimosse al cessare della necessità e, comunque, entro un termine non superiore a novanta giorni (art. 6, comma 1, lett. e-bis del d.P.R. n. 380/2001 e n. 26 Tabella A, Sez. II del d.lgs n. 222/2016)

- c.1 i lavori avranno inizio in data |_|_|_|_|_|_|_|_|_|_| (la data di inizio lavori non deve essere antecedente all'inoltro della pratica)
- c.2 i lavori termineranno in data |_|_|_|_|_|_|_|_|_|_| (la data di fine lavori non deve essere superiore a novanta giorni dall'inizio dei lavori)
- c.3 le opere consistono in:

d) Localizzazione dell'intervento

che l'intervento interessa l'immobile sito nel Comune di:

Prov./Città Met. Comune Codice ISTAT

Via, Piazza _____ n° _____ C.A.P. _____ Località _____

scala _____ piano _____ interno _____

Coordinate dell'intervento:
(coordinate UTM - WGS84)

Coord. asse X _____ Coord. asse Y _____

censito al catasto

- fabbricati terreni

Comune censuario:

Prov./C.M. Comune Codice comune censuario

foglio _____ mappale o particella _____

subalterno _____ sezione _____ sezione urbana _____

avente destinazione d'uso *Selezionare tra: commerciale, industriale residenziale, altro*

e) Altre comunicazioni, segnalazioni e asseverazioni eventualmente necessarie alla realizzazione delle opere presentate contestualmente alla comunicazione di inizio lavori

Comunicazioni, segnalazioni etc. _____	Autorità competente _____
---	------------------------------

f) Impresa esecutrice dei lavori

f.1 che i lavori sono/saranno eseguiti dalla impresa/e indicata/e nella sezione "Soggetti coinvolti"

f.2 che, in quanto opere di modesta entità che non interessano le specifiche normative di settore, i lavori saranno eseguiti in prima persona, senza alcun affidamento a ditte esterne

g) Rispetto degli obblighi in materia di salute e sicurezza nei luoghi di lavoro

che l'intervento:

g.1 non ricade nell'ambito di applicazione delle norme in materia di salute e sicurezza sul luogo di lavoro (d.lgs. n. 81/2008)

g.2 ricade nell'ambito di applicazione delle norme in materia di salute e sicurezza sul luogo di lavoro (d.lgs. n. 81/2008), ma si riserva di presentare le dichiarazioni di cui al presente quadro prima dell'inizio lavori, poiché i dati dell'impresa esecutrice saranno forniti prima dell'inizio lavori

g.3 ricade nell'ambito di applicazione delle norme in materia di salute e sicurezza sul luogo di lavoro (d.lgs. n. 81/2008) e pertanto:

g.3.1 relativamente alla documentazione delle imprese esecutrici

g.3.1.1 dichiara che l'entità presunta del cantiere è inferiore a 200 uomini-giorno ed i lavori non comportano i rischi particolari di cui all'allegato XI del d.lgs. n. 81/2008 e di aver verificato il certificato di iscrizione alla Camera di commercio, il documento unico di regolarità contributiva, corredato da autocertificazione in ordine al possesso degli altri requisiti previsti dall'allegato XVII del d.lgs. n. 81/2008, e l'autocertificazione relativa al contratto collettivo applicato

g.3.1.2 dichiara che l'entità presunta del cantiere è pari o superiore a 200 uomini-giorno o i lavori comportano i rischi particolari di cui all'allegato XI del d.lgs. n. 81/2008 e di aver verificato la documentazione di cui alle lettere a) e b) dell'art. 90 comma 9 prevista dal d.lgs. n. 81/2008 circa l'idoneità tecnico professionale della/e impresa/e esecutrice/i e dei lavoratori autonomi, l'organico medio annuo distinto per qualifica, gli estremi delle denunce dei lavoratori effettuate all'Istituto nazionale della previdenza sociale (INPS), all'Istituto nazionale assicurazione infortuni sul lavoro (INAIL) e alle casse edili, nonché il contratto collettivo applicato ai lavoratori dipendenti, della/e impresa/e esecutrice/i

g.3.2 relativamente alla notifica preliminare di cui all'articolo 99 del d.lgs. n. 81/2008

g.3.2.1 dichiara che l'intervento non è soggetto all'invio della notifica

g.3.2.2 dichiara che l'intervento è soggetto all'invio della notifica e

la notifica è stata inserita nel sistema informativo Ge.CA <http://www.previmpresa.servizirl.it/cantieri/> e il relativo contenuto sarà esposto in cantiere per tutta la durata dei lavori, in luogo visibile dall'esterno

di essere a conoscenza che l'efficacia della presente procedura edilizia è sospesa qualora sia assente il piano di sicurezza e coordinamento di cui all'articolo 100 del d.lgs. n. 81/2008 o il fascicolo di cui all'articolo 91, comma 1, lettera b), quando previsti, oppure in assenza di notifica di cui all'articolo 99, quando prevista, oppure in assenza di documento unico di regolarità contributiva

h) Rispetto della normativa sulla privacy

di aver letto l'informativa sul trattamento dei dati personali pubblicata sul portale istituzionale del comune di riferimento

Quadro riepilogativo della documentazione allegata alla CIL**DOCUMENTAZIONE ALLEGATA ALLA CIL***(barrare le caselle interessate)*

- Procura speciale dei terzi titolari di altri diritti reali o obbligatori
- Delega dei terzi titolari di altri diritti reali o obbligatori
- Ricevuta di versamento dei diritti di segreteria
- Copia del documenti d'identità del/i titolare/i
- Dichiarazione di assenso dei terzi titolari di altri diritti reali o obbligatori (sezione "titolari")


<input type="checkbox"/> Altro allegato	Denominazione allegato _____
Descrizione	_____

Data e luogo

Il dichiarante

DESCRIZIONE ESTESA DEI CONTENUTI INFORMATIVI

ALLEGATO 4

 Regione Lombardic COMUNICAZIONE FINE LAVORI																															
<p>Indice</p> <p>Dati del Titolare</p> <p>Dati del procuratore/delegato</p> <p>Comunica</p> <p>Quadro riepilogativo della documentazione disponibile e allegata</p>																															
COMUNICAZIONE FINE LAVORI																															
Provincia <input style="width: 150px; height: 20px;" type="text"/> Al Comune di <input style="width: 150px; height: 20px;" type="text"/> <input type="radio"/> SUE <input type="radio"/> SUAP PEC _____ Indirizzo: _____	Pratica edilizia _____ del _____ Protocollo _____ <input type="checkbox"/> Comunicazione fine lavori (da compilare a cura del SUE/SUAP)																														
Dati del titolare																															
<table style="width: 100%; border: 1px solid black;"> <tr> <td style="width: 45%;">Nome _____</td> <td style="width: 55%;">Cognome _____</td> </tr> <tr> <td colspan="2">Codice Fiscale <input style="width: 150px; height: 20px;" type="text"/></td> </tr> <tr> <td>Nato a:</td> <td>Stato _____ Prov./Città Metr. _____ Comune _____</td> </tr> <tr> <td>Nato il:</td> <td>_____</td> </tr> <tr> <td>Residente in:</td> <td>Stato _____ Prov./Città Metr. _____ Comune _____</td> </tr> <tr> <td>Via, piazza _____</td> <td>n° _____ C.A.P. _____</td> </tr> <tr> <td>PEC _____</td> <td>Posta elettronica _____</td> </tr> <tr> <td colspan="2">Telefono fisso / Cellulare: _____</td> </tr> <tr> <td colspan="2">Il titolare presenta questo modulo a nome di una Ditta/Società/Ente?</td> </tr> <tr> <td colspan="2"><input type="radio"/> SI <input type="radio"/> NO</td> </tr> <tr> <td colspan="2">Dati Ditta/Società/Ente</td> </tr> <tr> <td colspan="2">in qualità di _____</td> </tr> <tr> <td colspan="2">della Ditta/Società/Ente:</td> </tr> <tr> <td colspan="2">Codice Fiscale <input style="width: 150px; height: 20px;" type="text"/></td> </tr> <tr> <td colspan="2">P. IVA _____</td> </tr> </table>		Nome _____	Cognome _____	Codice Fiscale <input style="width: 150px; height: 20px;" type="text"/>		Nato a:	Stato _____ Prov./Città Metr. _____ Comune _____	Nato il:	_____	Residente in:	Stato _____ Prov./Città Metr. _____ Comune _____	Via, piazza _____	n° _____ C.A.P. _____	PEC _____	Posta elettronica _____	Telefono fisso / Cellulare: _____		Il titolare presenta questo modulo a nome di una Ditta/Società/Ente?		<input type="radio"/> SI <input type="radio"/> NO		Dati Ditta/Società/Ente		in qualità di _____		della Ditta/Società/Ente:		Codice Fiscale <input style="width: 150px; height: 20px;" type="text"/>		P. IVA _____	
Nome _____	Cognome _____																														
Codice Fiscale <input style="width: 150px; height: 20px;" type="text"/>																															
Nato a:	Stato _____ Prov./Città Metr. _____ Comune _____																														
Nato il:	_____																														
Residente in:	Stato _____ Prov./Città Metr. _____ Comune _____																														
Via, piazza _____	n° _____ C.A.P. _____																														
PEC _____	Posta elettronica _____																														
Telefono fisso / Cellulare: _____																															
Il titolare presenta questo modulo a nome di una Ditta/Società/Ente?																															
<input type="radio"/> SI <input type="radio"/> NO																															
Dati Ditta/Società/Ente																															
in qualità di _____																															
della Ditta/Società/Ente:																															
Codice Fiscale <input style="width: 150px; height: 20px;" type="text"/>																															
P. IVA _____																															

Denominazione o ragione sociale _____

Iscritta alla C.C.I.A.A. di:
 Prov./Città Metr. _____ n° _____

Con sede in:
 Stato Prov./Città Metr. Comune

Indirizzo _____ n° _____ C.A.P. _____

PEC _____ Posta elettronica _____

Telefono fisso / Cellulare: _____

Dati del procuratore/delegato
 (compilare in caso di conferimento di procura/delega)

La comunicazione è presentata da un procuratore/delegato? SI NO

Nome _____ Cognome _____

Codice Fiscale

Nato a: Stato _____ Prov./Città Metr. _____ Comune _____

Nato il: _____

Residente in:
 Stato _____ Prov./Città Metr. _____ Comune _____

Via, piazza _____ n° _____ C.A.P. _____

PEC _____ Posta elettronica _____

Telefono fisso / Cellulare: _____

Il/la sottoscritto/a, consapevole delle sanzioni penali previste dalla legge per le false dichiarazioni e attestazioni (art. 76 del d.P.R. n. 445/2000 e Codice Penale), sotto la propria responsabilità

COMUNICA

Con riferimento all'immobile

Prov./Città Met. Comune Codice ISTAT

Via, piazza _____ n° _____ C.A.P. _____

Località _____

scala _____ piano _____ interno _____

Coordinate dell'intervento:
 (coordinate UTM - WGS84) Coordinata asse X _____ Coordinata asse Y _____

Che l'intervento:

- non è legittimato da SCIA alternativa al permesso di costruire;
- è legittimato da SCIA alternativa al permesso di costruire, pertanto si allega certificato di collaudo finale ai sensi dell'articolo 23, comma 7 del Decreto del Presidente della Repubblica 06/06/2001, n. 380.

Prestazione energetica degli edifici (D.Lgs. n. 192/2005)

- non è soggetto all'osservanza dei requisiti minimi di prestazione energetica
- è soggetto all'osservanza dei requisiti minimi di prestazione energetica pertanto allega attestato di prestazione energetica (APE) dell'edificio o dell'unità immobiliare, redatto da tecnico abilitato

Risparmio energetico

- non è soggetto al deposito del progetto e della relazione tecnica di cui all'articolo 125 del D.P.R. n. 380/2001 e del D.Lgs. n. 192/2005
- è soggetto al deposito del progetto e della relazione tecnica, pertanto allega dichiarazione asseverata di conformità delle opere realizzate rispetto al progetto e alla relazione tecnica di cui all'articolo 125 del D.P.R. n. 380/2001 e del D.Lgs. n. 192/2005 allegata al procedimento edilizio sopra indicato

Per quanto riguarda i dispositivi anticaduta

- si allega il fascicolo dell'opera (redatto ai sensi dell'art. 91, comma 1, lettera b, del Decreto Legislativo n. 81 del 9 aprile 2008, per gli interventi sulla copertura successivi alla costruzione) o analogo documento redatto dal progettista quando non sia previsto il fascicolo dell'opera (interventi di manutenzione ordinaria).
- si dichiara che l'installatore ha fornito attestazione di conformità dell'installazione dei manufatti o dispositivi (come richiesto e con i contenuti del Decreto di Regione Lombardia 119 del 14/1/2009).

Modifiche rappresentazione cartografica

- allega elaborato di aggiornamento del Database topografico (qualora richiesto dal Comune e se l'intervento ha comportato modifiche alla rappresentazione cartografica)

Che in data _____ i lavori sono stati ultimati

- completamente
- in forma parziale come da planimetria allegata

e che il titolo e/o comunicazione che ha legittimato l'intervento è il seguente:

Tipo procedimento _____ Ente ricevente _____
Pratica edilizia _____ prot./n. _____ del _____

Rispetto della normativa sulla privacy

- di aver letto l'informativa sul trattamento dei dati personali pubblicata sul portale istituzionale del comune di riferimento

Quadro riepilogativo della documentazione*(barrare le caselle interessate)*

- Procura speciale dei terzi titolari di altri diritti reali o obbligatori
- Delega dei terzi titolari di altri diritti reali o obbligatori
- Ricevuta di versamento dei diritti di segreteria
- Copia del Documento d'identità del/i titolare/i
- Copia di elaborato planimetrico del progetto con eventuali varianti depositato in Comune con individuazione delle opere parzialmente concluse
- Elaborato di aggiornamento del Database topografico
- Certificato di collaudo finale
- Attestato di prestazione energetica (APE) dell'edificio o dell'unità immobiliare, redatto da tecnico abilitato
- Dichiarazione asseverata di conformità delle opere realizzate rispetto al progetto e alla relazione tecnica
- Fascicolo dell'opera o analogo documento redatto dal progettista quando non sia previsto il fascicolo dell'opera (interventi di manutenzione ordinaria)

 Altro allegato Denominazione allegato _____


Descrizione _____

Data e luogo

Il dichiarante

DESCRIZIONE ESTESA DEI CONTENUTI INFORMATIVI

ALLEGATO 5

 Regione Lombardia		SEGNALAZIONE CERTIFICATA PER L'AGIBILITÀ																	
<p>Provincia <input style="width: 150px;" type="text"/></p> <p>Al Comune di <input style="width: 150px;" type="text"/></p> <p><input type="radio"/> SUE</p> <p><input type="radio"/> SUAP</p> <p>PEC _____</p> <p>Indirizzo: _____</p>	<p>Pratica edilizia _____</p> <p>Del _____</p> <p>Protocollo _____</p> <p style="text-align: center;"><i>(da compilare a cura del SUE/SUAP)</i></p> <p>Indicare il tipo di comunicazione:</p> <p><input type="radio"/> SEGNALAZIONE CERTIFICATA PER L'AGIBILITA'</p> <p><input type="radio"/> SCIA UNICA (segnalazione certificata per l'agibilità e altre segnalazioni/comunicazioni)</p>																		
SEGNALAZIONE CERTIFICATA PER L'AGIBILITÀ (art. 24, d.P.R. 6 giugno 2001, n. 380, art. 19 legge 7 agosto 1990, n.241)																			
<p>Indice</p> <p>Dati del Titolare</p> <p>Dati del procuratore/delegato</p> <p>Dati del Tecnico</p> <p>Dichiarazioni</p> <p>Quadro riepilogativo della documentazione disponibile e allegata</p>																			
Dati del titolare																			
<table style="width: 100%; border: 1px solid black;"> <tr> <td>Nome _____</td> <td>Cognome _____</td> </tr> <tr> <td>Codice Fiscale <input style="width: 100px;" type="text"/></td> <td></td> </tr> <tr> <td>Nato a: Stato _____</td> <td>Prov./Città Metr. _____ Comune _____</td> </tr> <tr> <td>Nato il: _____</td> <td></td> </tr> <tr> <td>Residente in: Stato _____</td> <td>Prov./Città Metr. _____ Comune _____</td> </tr> <tr> <td>Indirizzo _____</td> <td>n° _____ C.A.P. _____</td> </tr> <tr> <td>PEC _____</td> <td>Posta elettronica _____</td> </tr> <tr> <td>Telefono fisso / Cellulare: _____</td> <td></td> </tr> </table>				Nome _____	Cognome _____	Codice Fiscale <input style="width: 100px;" type="text"/>		Nato a: Stato _____	Prov./Città Metr. _____ Comune _____	Nato il: _____		Residente in: Stato _____	Prov./Città Metr. _____ Comune _____	Indirizzo _____	n° _____ C.A.P. _____	PEC _____	Posta elettronica _____	Telefono fisso / Cellulare: _____	
Nome _____	Cognome _____																		
Codice Fiscale <input style="width: 100px;" type="text"/>																			
Nato a: Stato _____	Prov./Città Metr. _____ Comune _____																		
Nato il: _____																			
Residente in: Stato _____	Prov./Città Metr. _____ Comune _____																		
Indirizzo _____	n° _____ C.A.P. _____																		
PEC _____	Posta elettronica _____																		
Telefono fisso / Cellulare: _____																			

Il titolare presenta questo modulo a nome di una Ditta/Società/Ente? SI NO

Dati della Ditta/Società/Ente

in qualità di _____

della Ditta/Società/Ente:

Codice Fiscale

P. IVA _____

Denominazione o ragione sociale _____

Iscritta alla C.C.I.A.A. di: Prov./Città Metr. _____ n° _____

Con sede in:

Stato _____ Prov./Città Metr. _____ Comune _____

Indirizzo _____ n° _____ C.A.P. _____

Telefono fisso / Cellulare: _____

PEC _____ Posta elettronica _____

Dati del procuratore/delegato

(da compilare solo in caso di conferimento di procura/delega)

La modulistica è presentata da un delegato/procuratore? SI NO

Nome _____ Cognome _____

Codice Fiscale

Nato a: Stato _____ Prov./Città Metr. _____ Comune _____

Nato il: _____

Residente in: Stato _____ Prov./Città Metr. _____ Comune _____

Indirizzo _____ n° _____ C.A.P. _____

PEC _____ Posta elettronica _____

Telefono fisso / Cellulare: _____

Dati del Tecnico

In qualità di: **Direttore dei lavori** **Professionista abilitato**

Nome _____ Cognome _____

Codice Fiscale email _____

Dichiarazioni

SEZIONE A

Il/la sottoscritto/a, consapevole delle sanzioni penali previste dalla legge per le false dichiarazioni e attestazioni (art. 76 del d.P.R. n. 445/2000 e Codice Penale), sotto la propria responsabilità

RELATIVAMENTE A

DATI IDENTIFICATIVI DELL'IMMOBILE

Prov./Città Metr. Comune Codice ISTAT

Via, piazza _____ n° _____ C.A.P. _____

scala _____ piano _____ interno _____

Coordinate dell'intervento:
(coordinate UTM - WGS84) Coordinata asse X _____ Coordinata asse Y _____

Censito al catasto

Agenzia delle Entrate - Ufficio provinciale di

fabbricati **terreni**

Comune censuario:

Prov./Città Metr. _____ Comune _____ Codice com. censuario _____

foglio _____ Mappale o particella _____

subalterno _____ sez. _____ sez. urbana _____

Avente destinazione d'uso Selezionare tra: commerciale, industriale
residenziale, altro

DICHIARA

che il titolo e/o la comunicazione e/o la segnalazione che ha legittimato l'intervento è il seguente:

Tipo procedimento _____ SUAP/SUE _____ del Comune di _____

Pratica edilizia _____ prot./n. _____ del _____

che la comunicazione di fine lavori è stata già presentata al SUE/SUAP _____ del Comune di _____ prot./n. _____ del ___/___/_____

che la presente segnalazione vale come comunicazione di fine lavori e a tal fine attesta che gli stessi sono stati ultimati in data ___/___/_____

completamente

in forma parziale come da planimetria allegata

In caso di presentazione Comunicazione di Fine Lavori contestuale alla Segnalazione Certificata:

allega certificato di collaudo finale ai sensi dell'art. 23 comma 7 del DPR 380/01 (in caso di intervento realizzato con SCIA Alternativa al Permesso di Costruire)

Il **titolare**, consapevole inoltre che l'utilizzo delle costruzioni può essere iniziato dalla data di presentazione allo sportello unico della segnalazione corredata della documentazione e delle attestazioni di cui all'art 24 comma 5 del d.P.R. 380/2001

PRESENTA

Segnalazione certificata per

- l'agibilità relativa all'immobile oggetto dell'intervento edilizio
- l'agibilità parziale relativa a singoli edifici o a singole porzioni della costruzione (art. 24, comma 4, lett. a) del d.P.R. n. 380/2001)
- l'agibilità parziale relativa a singole unità immobiliari (art. 24, comma 4, lett. b) del d.P.R. n. 380/2001)

Segnalazione certificata unica per

- l'agibilità relativa all'immobile oggetto dell'intervento edilizio
- l'agibilità parziale relativa a singoli edifici o a singole porzioni della costruzione (art. 24, comma 4, lett. a) del d.P.R. n. 380/2001)
- l'agibilità parziale relativa a singole unità immobiliari (art. 24, comma 4, lett. b) del d.P.R. n. 380/2001)

in allegato alla Segnalazione Certificata presenta le altre **segnalazioni, comunicazioni, attestazioni, asseverazioni e notifiche** necessarie (indicate nel quadro riepilogativo).

ED ALLEGA

- SEZIONE B "Attestazione del direttore dei lavori o del professionista abilitato"**, sottoscritta dal direttore dei lavori o tecnico abilitato
- le comunicazioni o segnalazioni di cui alla **SEZIONE "Quadro Riepilogativo della documentazione allegata"** debitamente firmate sia dal titolare che dal direttore dei lavori o tecnico abilitato

Attenzione: qualora dai controlli successivi il contenuto delle dichiarazioni risulti non corrispondente al vero, oltre alle sanzioni penali, è prevista la decadenza dai benefici ottenuti sulla base delle dichiarazioni stesse (art. 75 del d.P.R. 445/2000).

- dichiara di aver letto l'informativa sul trattamento dei dati personali pubblicata sul portale istituzionale del comune di riferimento

QUADRO RIEPILOGATIVO DELLA DOCUMENTAZIONE ALLEGATA

(barrare le caselle interessate)

DOCUMENTAZIONE ALLEGATA ALLA SEGNALAZIONE CERTIFICATA PER L'AGIBILITA'

- Procura
- Delega
- Ricevuta di versamento dei diritti di segreteria
- Copia del documento di identità del/i titolare/i
- Copia di elaborato planimetrico, del progetto ed eventuali varianti, depositato in Comune con individuazione delle opere parzialmente concluse
- Certificato di collaudo finale

<input type="checkbox"/>	Altro allegato	Denominazione allegato _____
	Descrizione:	_____ _____

**ULTERIORE DOCUMENTAZIONE PER LA PRESENTAZIONE DI ALTRE SEGNALAZIONI, COMUNICAZIONI O NOTIFICHE
(Segnalazione certificata per l'agibilità unica)**

- Attestazione di versamento relativa ad oneri, diritti etc... connessa alla ulteriore segnalazione presentata
- SCIA ai sensi dell'art. 4 comma 1 del d.P.R. n. 151/2011 per le attività indicate nell'allegato I


ATTENZIONE: qualora dai controlli successivi il contenuto delle dichiarazioni risulti non corrispondente al vero, oltre alle sanzioni penali, è prevista la decadenza dai benefici ottenuti sulla base delle dichiarazioni stesse (art. 75 del d.P.R. 445/2000)

Data e luogo

Il/I Dichiarante/i

DESCRIZIONE ESTESA DEI CONTENUTI INFORMATIVI

ALLEGATO 6

 Regione Lombardia	RELAZIONE TECNICA ASSEVERAZIONE AGIBILITA'																																																
<p>Indice</p> <p>Dati del tecnico</p> <ol style="list-style-type: none"> 1. Sicurezza degli impianti 2. Sicurezza statica e sismica 3. Prestazione energetica degli edifici (d.lgs. n. 192/2005) 4. Requisiti acustici passivi degli edifici (DPCM 5 dicembre 1997, legge regionale 13/01) 5. Barriere architettoniche 6. Documentazione catastale e rappresentazione cartografica 7. Toponomastica 8. Prevenzione incendi 9. Impianto di ascensori o montacarichi 10. Dispositivi anticaduta 11. Invarianza idraulica e idrologica (regolamento regionale 23 novembre 2017, n. 7) <p>Dichiarazione sul rispetto della normativa sulla privacy</p> <p>Quadro riepilogativo della documentazione</p>																																																	
RELAZIONE TECNICA ASSEVERAZIONE AGIBILITA' (art. 24, comma 5, d.P.R. 6 giugno 2001, n. 380)																																																	
SEZIONE B																																																	
DATI DEL TECNICO																																																	
<table border="1" style="width: 100%;"> <tr> <td colspan="4">La/Il sottoscritto/o in qualità di:</td> </tr> <tr> <td><input type="radio"/></td> <td colspan="3">Direttore dei lavori</td> </tr> <tr> <td><input type="radio"/></td> <td colspan="3">Professionista abilitato</td> </tr> <tr> <td>Codice Fiscale</td> <td colspan="3"><input style="width: 100%;" type="text"/></td> </tr> <tr> <td>Nome</td> <td><input style="width: 50%;" type="text"/></td> <td>Cognome</td> <td><input style="width: 50%;" type="text"/></td> </tr> <tr> <td>iscritto all'ordine / collegio:</td> <td><input style="width: 30%;" type="text"/></td> <td>Prov./C.M.</td> <td><input style="width: 20%;" type="text"/> n° <input style="width: 30%;" type="text"/></td> </tr> <tr> <td>Nato a:</td> <td>Stato <input style="width: 20%;" type="text"/></td> <td>Prov./Città Metr.</td> <td><input style="width: 20%;" type="text"/> Comune <input style="width: 40%;" type="text"/></td> </tr> <tr> <td>Nato il:</td> <td colspan="3"><input style="width: 100%;" type="text"/></td> </tr> <tr> <td>Residente in:</td> <td>Stato <input style="width: 20%;" type="text"/></td> <td>Prov./Città Metr.</td> <td><input style="width: 20%;" type="text"/> Comune <input style="width: 40%;" type="text"/></td> </tr> <tr> <td>Indirizzo</td> <td colspan="2"><input style="width: 80%;" type="text"/></td> <td>n° <input style="width: 10%;" type="text"/> C.A.P. <input style="width: 10%;" type="text"/></td> </tr> <tr> <td>PEC</td> <td><input style="width: 30%;" type="text"/></td> <td>Posta elettronica</td> <td><input style="width: 70%;" type="text"/></td> </tr> <tr> <td>Telefono fisso / Cellulare:</td> <td colspan="3"><input style="width: 100%;" type="text"/></td> </tr> </table>		La/Il sottoscritto/o in qualità di:				<input type="radio"/>	Direttore dei lavori			<input type="radio"/>	Professionista abilitato			Codice Fiscale	<input style="width: 100%;" type="text"/>			Nome	<input style="width: 50%;" type="text"/>	Cognome	<input style="width: 50%;" type="text"/>	iscritto all'ordine / collegio:	<input style="width: 30%;" type="text"/>	Prov./C.M.	<input style="width: 20%;" type="text"/> n° <input style="width: 30%;" type="text"/>	Nato a:	Stato <input style="width: 20%;" type="text"/>	Prov./Città Metr.	<input style="width: 20%;" type="text"/> Comune <input style="width: 40%;" type="text"/>	Nato il:	<input style="width: 100%;" type="text"/>			Residente in:	Stato <input style="width: 20%;" type="text"/>	Prov./Città Metr.	<input style="width: 20%;" type="text"/> Comune <input style="width: 40%;" type="text"/>	Indirizzo	<input style="width: 80%;" type="text"/>		n° <input style="width: 10%;" type="text"/> C.A.P. <input style="width: 10%;" type="text"/>	PEC	<input style="width: 30%;" type="text"/>	Posta elettronica	<input style="width: 70%;" type="text"/>	Telefono fisso / Cellulare:	<input style="width: 100%;" type="text"/>		
La/Il sottoscritto/o in qualità di:																																																	
<input type="radio"/>	Direttore dei lavori																																																
<input type="radio"/>	Professionista abilitato																																																
Codice Fiscale	<input style="width: 100%;" type="text"/>																																																
Nome	<input style="width: 50%;" type="text"/>	Cognome	<input style="width: 50%;" type="text"/>																																														
iscritto all'ordine / collegio:	<input style="width: 30%;" type="text"/>	Prov./C.M.	<input style="width: 20%;" type="text"/> n° <input style="width: 30%;" type="text"/>																																														
Nato a:	Stato <input style="width: 20%;" type="text"/>	Prov./Città Metr.	<input style="width: 20%;" type="text"/> Comune <input style="width: 40%;" type="text"/>																																														
Nato il:	<input style="width: 100%;" type="text"/>																																																
Residente in:	Stato <input style="width: 20%;" type="text"/>	Prov./Città Metr.	<input style="width: 20%;" type="text"/> Comune <input style="width: 40%;" type="text"/>																																														
Indirizzo	<input style="width: 80%;" type="text"/>		n° <input style="width: 10%;" type="text"/> C.A.P. <input style="width: 10%;" type="text"/>																																														
PEC	<input style="width: 30%;" type="text"/>	Posta elettronica	<input style="width: 70%;" type="text"/>																																														
Telefono fisso / Cellulare:	<input style="width: 100%;" type="text"/>																																																

In qualità di persona esercente un servizio di pubblica necessità ai sensi degli artt. 359 e 481 del Codice Penale, esperiti i necessari accertamenti di carattere urbanistico, edilizio, statico, igienico ed a seguito del sopralluogo nell'immobile, consapevole di essere passibile di sanzione penale nel caso di falsa asseverazione circa l'esistenza dei requisiti o dei presupposti di cui al comma 1 dell' art. 19 della l. n. 241/90

ASSEVERA

- l'agibilità relativa** all'immobile oggetto dell'intervento edilizio di cui alla **SEZIONE A**
- l'agibilità parziale relativa a singoli edifici o singole porzioni della costruzione di cui alla SEZIONE A**, purché funzionalmente autonomi, qualora siano state realizzate e collaudate le opere di urbanizzazione primaria relative all'intero intervento edilizio e siano state completate e collaudate le parti strutturali connesse, nonché collaudati e certificati gli impianti relativi alle parti comuni, condizioni previste dall'art. 24, comma 4, lett. a) del d.P.R. n. 380/2001. **I singoli edifici o le singole porzioni della costruzione** risultano puntualmente individuati nell'elaborato planimetrico allegato
- l'agibilità parziale relativa a singole unità immobiliari (U.I.) di cui alla SEZIONE A** purché siano completate e collaudate le opere strutturali connesse, siano certificati gli impianti e siano completate le parti comuni e le opere di urbanizzazione primaria dichiarate funzionali rispetto all'edificio oggetto di agibilità parziale, condizioni previste dall'art. 24, comma 4, lett. b) del d.P.R. n. 380/2001. Le singole unità immobiliari risultano puntualmente individuate nell'elaborato planimetrico allegato

E

la sussistenza delle condizioni di sicurezza, igiene, salubrità, risparmio energetico degli edifici e degli impianti negli stessi installati, relativamente all'intervento oggetto del titolo edilizio/comunicazione, valutate secondo quanto dispone la normativa vigente, nonché la conformità dell'opera al progetto presentato.

A TAL FINE ATTESTA CHE

1) Sicurezza degli impianti

l'intervento

- 1.1 non ha interessato gli impianti
- 1.2 ha interessato i seguenti impianti dotati della certificazione di seguito indicata

Subalt n.	Tipo impianto	Documento già depositato in Comune	Dichiarazione di conformità (o di rispondenza) che allega	Collaudo (ove richiesto) che allega	Atto notorio (art. 6 DPR n. 392/1994) relativo alla conformità degli impianti
-----------	---------------	------------------------------------	---	-------------------------------------	---

___	<input type="checkbox"/> Elettrico	PG _____	<input type="checkbox"/>	<input type="checkbox"/>	<input type="checkbox"/>
___	<input type="checkbox"/> Radiotelevisivo ed elettronico	PG _____	<input type="checkbox"/>	<input type="checkbox"/>	<input type="checkbox"/>
___	<input type="checkbox"/> Riscaldamento e/o climatizzazione	PG _____	<input type="checkbox"/>	<input type="checkbox"/>	<input type="checkbox"/>
___	<input type="checkbox"/> Idrico sanitario	PG _____	<input type="checkbox"/>	<input type="checkbox"/>	<input type="checkbox"/>
___	<input type="checkbox"/> Trasporto e utilizzazione gas	PG _____	<input type="checkbox"/>	<input type="checkbox"/>	<input type="checkbox"/>
___	<input type="checkbox"/> Ascensore e montacarichi ecc...	PG _____	<input type="checkbox"/>	<input type="checkbox"/>	<input type="checkbox"/>

___	<input type="checkbox"/>	Impianto protezione antincendio	PG _____	<input type="checkbox"/>	<input type="checkbox"/>	<input type="checkbox"/>
___	<input type="checkbox"/>	Impianto protezione scariche atmosf.	PG _____	<input type="checkbox"/>	<input type="checkbox"/>	<input type="checkbox"/>
___	<input type="checkbox"/>	Impianto linee vita	PG _____	<input type="checkbox"/>	<input type="checkbox"/>	
___	<input type="checkbox"/>	Impianto _____	PG _____	<input type="checkbox"/>	<input type="checkbox"/>	

2) Sicurezza statica e sismica

l'intervento

2.1 non ha interessato le strutture dell'edificio

2.2 ha interessato le strutture dell'edificio e

2.2.1 il direttore lavori ha provveduto a sottoscrivere la dichiarazione di regolare esecuzione in luogo del certificato di collaudo come previsto dall'articolo 67 comma 8.bis del d.P.R. 380/2001 e successive modifiche e integrazioni, trattandosi di interventi di riparazione e per gli interventi locali sulle costruzioni esistenti (p.to 8.4.3 d.m. 17 gennaio 2018) e

2.2.1.1 si allega la dichiarazione di regolare esecuzione

2.2.1.2 si comunicano gli estremi della dichiarazione di regolare esecuzione, reperibile presso _____ con prot./n. _____ del ___/___/___

2.2.2 l'intervento è stato assoggettato a collaudo statico con esito positivo ai sensi dell'art. 9 della lr 33/2015 indipendentemente dal sistema costruttivo adottato e dal materiale impiegato e

2.2.2.1 si allega certificato di collaudo statico (previsto dal d.m. 14 settembre 2005, dal d.m. 17 gennaio 2018 e dall'art. 67 del d.P.R. n. 380/2001)

2.2.2.2 si comunicano gli estremi del certificato di collaudo statico, reperibile presso _____ con prot. n. _____ del ___/___/___

3) Prestazione energetica degli edifici (d.lgs. n. 192/2005)

l'intervento

3.1 non è soggetto all'osservanza dei requisiti minimi di prestazione energetica

3.2 è soggetto all'osservanza dei requisiti minimi di prestazione energetica, e pertanto si allega attestato di prestazione energetica (APE) dell'edificio o dell'unità immobiliare, redatto da tecnico abilitato

e, se la Segnalazione certificata per l'agibilità vale anche come fine lavori, l'intervento, in materia di risparmio energetico:

3.3 è soggetto al deposito del progetto e della relazione tecnica, pertanto allega dichiarazione asseverata di conformità delle opere realizzate rispetto al progetto e alla relazione tecnica di cui all'articolo 125 del D.P.R. n. 380/2001 e del D.Lgs. n. 192/2005 allegata al procedimento edilizio sopra indicato

3.4 non è soggetto al deposito del progetto e della relazione tecnica di cui all'articolo 125 del D.P.R. n. 380/2001 e del D.Lgs. n. 192/2005

4) Requisiti acustici passivi degli edifici (DPCM 5 dicembre 1997, legge regionale 13/01)

l'intervento

- 4.1 non è soggetto all'osservanza dei requisiti acustici passivi degli edifici
- 4.2 è soggetto all'osservanza dei requisiti acustici passivi degli edifici, e pertanto si allega attestazione, a firma di tecnico competente in acustica, del rispetto, in opera, dei requisiti acustici passivi degli edifici e dei loro componenti

5) Barriere architettoniche

l'intervento

- 5.1 non è soggetto alle prescrizioni sull'abbattimento delle barriere architettoniche di cui al d.P.R. n. 380/2001 e al d.m. 14 giugno 1989, n. 236 o della corrispondente normativa regionale
- 5.2 interessa un edificio privato ed è soggetto alle prescrizioni degli articoli 77 e seguenti del d.P.R. n. 380/2001 e del d.m. n. 236/1989, e pertanto le opere realizzate sono conformi alla normativa in materia di superamento delle barriere architettoniche ai sensi art.11 del d.m. n. 236/1989 e a quanto previsto nel titolo edilizio
- 5.3 interessa un edificio privato aperto al pubblico ed è soggetto alle prescrizioni degli articoli 82 e seguenti del d.P.R. n. 380/2001 e del d.m. 236/1989 e pertanto le opere realizzate sono conformi alla normativa in materia di superamento delle barriere architettoniche ai sensi dell'art. 82, comma 4, del d.P.R. n. 380/2001.

6) Documentazione catastale e rappresentazione cartografica

l'intervento

- 6.1 non comporta variazione dell'iscrizione catastale
- 6.2 comporta variazione dell'iscrizione catastale e si comunicano gli estremi dell'avvenuta Dichiarazione di aggiornamento catastale prot./n. _____ del ___/___/_____
- 6.3 allega elaborato di aggiornamento del Database topografico (qualora richiesto dal Comune e se l'intervento ha comportato modifiche alla rappresentazione cartografica)

7) Toponomastica

l'intervento

- 7.1 non comporta variazione di numerazione civica
- 7.2 comporta variazione di numerazione civica, e
- 7.2.1 si allega richiesta di assegnazione o aggiornamento di numerazione civica
- 7.2.2 si comunicano gli estremi della richiesta di assegnazione o aggiornamento di numerazione civica, già presentata all'amministrazione comunale con prot./n. _____ del ___/___/_____

8) Prevenzione incendi**i lavori realizzati:**

- 8.1 non hanno comportato variazioni alle condizioni di sicurezza antincendio dell'immobile e non è previsto lo svolgimento di attività soggette al controllo dei Vigili del Fuoco, ai sensi del d.P.R. n. 151/2011, allegato I
- 8.2 hanno comportato variazioni alle condizioni di sicurezza antincendio dell'immobile ed è previsto lo svolgimento di attività soggette al controllo dei Vigili del Fuoco e pertanto è allegata SCIA, ai sensi dell'art. 4, comma 1, del d.P.R. n. 151/2011

9) Impianto di ascensori o montacarichi

Con riferimento agli impianti di ascensori (o ai montacarichi o altro apparecchio di sollevamento rispondenti alla definizione di ascensore, la cui velocità di spostamento non supera 0,15 m/s, non destinati ad un servizio pubblico di trasporto):

- 9.1 l'intervento non interessa impianti di ascensori o montacarichi
- 9.2 la presente segnalazione ha il valore e gli effetti di comunicazione al Comune, o alla provincia autonoma competente, ai fini dell'assegnazione all'impianto della matricola e pertanto allega la documentazione richiesta ai sensi dell'art. 12, commi 1, 2 e 2-bis, del d.P.R. n. 162/1999, come modificato dal d.P.R. n. 23/2017
- 9.3 la comunicazione, presentata prima della segnalazione certificata di agibilità, è reperibile presso l'amministrazione comunale, prot./n. _____ del ____/____/____

10) Dispositivi anticaduta

- 10.1 si allega il fascicolo dell'opera (redatto ai sensi dell'art. 91, comma 1, lettera b, del Decreto Legislativo n. 81 del 9 aprile 2008, per gli interventi sulla copertura successivi alla costruzione) o analogo documento redatto dal progettista quando non sia previsto il fascicolo dell'opera (interventi di manutenzione ordinaria).
- 10.2 l'installatore ha fornito attestazione di conformità dell'installazione dei manufatti o dispositivi (come richiesto e con i contenuti del Decreto di Regione Lombardia 119 del 14/1/2009).

11) Invarianza idraulica e idrologica (regolamento regionale 23 novembre 2017, n. 7)**l'intervento**

- 11.1 non rientra nell'ambito di applicazione del regolamento regionale 23 novembre 2017, n. 7 "Regolamento recante criteri e metodi per il rispetto del principio dell'invarianza idraulica ed idrologica ai sensi dell'articolo 58 bis della legge regionale 11 marzo 2005, n. 12 (Legge per il governo del territorio)"
- 11.2 rientra nell'ambito di applicazione del regolamento regionale 23 novembre 2017, n. 7 "Regolamento recante criteri e metodi per il rispetto del principio dell'invarianza idraulica ed idrologica ai sensi dell'articolo 58 bis della legge regionale 11 marzo 2005, n. 12 (Legge per il governo del territorio)" e pertanto si allega:
- 11.2.1 ricevuta di avvenuta consegna del messaggio di posta elettronica certificata con cui è stato inviato a Regione il modulo di cui all'allegato D del r.r. 7/2017 (art. 6, comma 1, lettera a), punto 5.5)
- 11.2.2 dichiarazione di conformità delle opere di invarianza idraulica e idrologica realizzate (art. 6, comma 1, lettera a), punto 5.1)
- 11.2.3 certificato di collaudo, ovvero certificato di conformità alla normativa di settore delle opere di invarianza idraulica e idrologica (art. 6, comma 1, lettera a), punto 5.2)
- e, in funzione del recettore finale dello scarico, si allega:
- 11.2.4 estremi della concessione allo scarico rilasciata, prima dell'inizio dei lavori, dall'autorità idraulica competente, se lo stesso avviene in corpo idrico superficiale (art. 6, comma 1, lettera a), punto 5.3)
- 11.2.5 estremi del permesso di allacciamento, nel caso di scarico in fognatura (art. 6, comma 1, lettera a), punto 5.4)

Dichiarazioni sul rispetto della normativa sulla privacy

- dichiara di aver letto l'informativa sul trattamento dei dati personali pubblicata sul portale istituzionale del comune di riferimento

QUADRO RIEPILOGATIVO DELLA DOCUMENTAZIONE ALLEGATA

(barrare le caselle interessate)

DOCUMENTAZIONE RELATIVA ALL'ATTESTAZIONE DEL DIRETTORE DEI LAVORI O DEL PROFESSIONISTA ABILITATO

- Copia del documento di identità del progettista
- Dichiarazione di conformità degli impianti o dichiarazione di rispondenza, ex art. 7 d.m. n. 37/2008
- Certificato di collaudo ove previsto, degli impianti installati (art. 9 d.m. n. 37/2008)
- Atto notorio relativo alla conformità degli impianti (art. 6 DPR n. 392/1994)
- Certificato di collaudo statico o dichiarazione di regolare esecuzione
- Attestato di prestazione energetica (APE)
- Dichiarazione asseverata di conformità delle opere realizzate rispetto al progetto e alla relazione tecnica di cui all'articolo 125 del D.P.R. n. 380/2001 e del D.Lgs. n. 192/2005 allegata al procedimento edilizio sopra indicato
- Verifica di conformità delle opere al progetto approvato, a firma di tecnico competente in acustica
- Richiesta di assegnazione o aggiornamento di numerazione civica con relativa planimetria per individuare gli accessi per i quali si richiede il numero civico
- Elaborati di aggiornamento del Database topografico
- Documentazione richiesta ai sensi dell'art. 12, commi 1, 2 e 2-bis, del d.P.R. n. 162/1999, come modificato dal d.P.R. n. 23/2017
- Fascicolo dell'opera o analogo documento redatto dal progettista quando non sia previsto il fascicolo dell'opera (interventi di manutenzione ordinaria)
- Dichiarazione di conformità delle opere di invarianza idraulica e idrologica realizzate
- Certificato di collaudo
- Estremi della concessione allo scarico rilasciata dall'autorità idraulica competente
- Estremi del permesso di allacciamento, nel caso di scarico in fognatura
- Ricevuta di invio a Regione del modulo di cui all'allegato D del r.r. 7/2017 (tramite PEC)

Altro allegato Denominazione allegato _____

Descrizione:

Data e luogo

Il Professionista Abilitato

Allegato 7**INFORMATIVA RELATIVA AL TRATTAMENTO DEI DATI
PERSONALI PER LE PROCEDURE EDILIZIE***FAC SIMILE DA COMPILARE A CURA DI OGNI COMUNE E PUBBLICARE SUL PROPRIO SITO*

Prima che Lei ci fornisca i dati personali che La riguardano, in armonia con quanto previsto dal Regolamento Europeo sulla protezione dei dati personali n. 2016/679, dal D.lgs. 30 giugno 2003, n. 196 c.d. Codice Privacy e dal D.lgs 10 agosto 2018, n. 101, il cui obiettivo è quello di proteggere i diritti e le libertà fondamentali delle persone fisiche, in particolare il diritto alla protezione dei dati personali, è necessario che Lei prenda visione di una serie di informazioni che La possono aiutare a comprendere le motivazioni per le quali verranno trattati i Suoi dati personali, quali sono i Suoi diritti e come li potrà esercitare.

1. Finalità del trattamento dei dati personali

I Suoi dati personali sono trattati al fine della gestione delle attività edilizie e dei titoli abilitativi come definite nel DPR 380 del 2001, ai sensi dell'articolo 5 della legge 7 agosto 2015, n. 124.

2. Modalità del trattamento dei dati

I dati sono trattati con l'ausilio di mezzi elettronici o, comunque, automatizzati e trasmessi attraverso reti telematiche. I medesimi dati possono essere trattati anche su carta, senza l'ausilio di mezzi elettronici.

Il Titolare adotta misure tecniche e organizzative adeguate a garantire un livello di sicurezza idoneo rispetto alla tipologia di dati trattati.

3. Profilazione *[da mantenere e compilare solo nel caso sia applicabile]*

I dati personali vengono utilizzati per profilare, con procedimenti automatizzati, caratteristiche, qualità, comportamenti dell'interessato dalle quali possono discendere effetti giuridici o effetti che possono incidere sullo stesso.

[Nel caso il testo sia applicabile va aggiunta anche una descrizione delle logiche con cui avviene la profilazione e degli effetti e conseguenze]

4. Titolare del Trattamento

Titolare del trattamento dei Suoi dati è l'Ente con sede in.....
.....

5. Responsabile della Protezione dei Dati (RPD)

Il Responsabile della Protezione dei dati (RPD) è contattabile al seguente indirizzo mail o di posta certificata *[inserire il dato di contatto del RPD nominato dal Titolare]*

6. Facoltatività e obbligatorietà del consenso

La informiamo che, in mancanza del Suo consenso, non sarà possibile procedere al trattamento dei suoi dati personali, quindi l'istanza sarà considerata improcedibile.

7. Comunicazione e diffusione dei dati personali

I Suoi dati potranno essere comunicati, per finalità istituzionali, ad altri titolari autonomi di trattamento dei dati pubblici o privati quali:
..... (indicare categorie di soggetti ad es. Comuni, altri Enti.) [Da prevedere e completare solo nel caso in cui ci sia un trasferimento di dati]

I Suoi dati inoltre, potranno essere comunicati a soggetti terzi (es. fornitori), in qualità di Responsabili del Trattamento, nominati dal Titolare. L'elenco di detti soggetti terzi è disponibile presso la sede del Titolare.

I destinatari dei Suoi dati personali sono stati adeguatamente istruiti per poter trattare i Suoi dati personali, e assicurano il medesimo livello di sicurezza offerto dal Titolare.

8. Trasferimento dati all'estero [da mantenere e compilare solo nel caso sia applicabile]

- ✓ Inserire dettagli di contatto ed ubicazione dei soggetti destinatari;
- ✓ Precisare la sussistenza o meno di un rischio particolare con riferimento a paesi per i quali non esistono condizioni di reciprocità nelle giurisdizioni di destinazione dei dati in materia di tutela dei diritti e delle libertà dei soggetti interessati;
- ✓ Precisare quali precauzioni di sicurezza siano state adottate (es. clausole contrattuali tipo, regole societarie vincolanti, ecc.).

9. Tempi di conservazione dei dati

[Inserire tempistica di conservazione dei dati personali in base alla specifica normativa di riferimento oppure, laddove non sia possibile, i criteri utilizzati per determinare tale periodo. Non si deve trattare di tempistica generica ma determinata]

10. Diritti dell'interessato

Lei potrà esercitare i diritti di cui agli artt. da 15 a 22 del Regolamento UE 679/2016, ove applicabili, con particolare riferimento all'art.13 comma 2 lettera B) che prevede il diritto di accesso ai dati personali, la rettifica, la cancellazione, la limitazione del trattamento, l'opposizione e la portabilità dei dati.

Le richieste per l'esercizio dei Suoi diritti, dovranno essere inviate all'indirizzo di posta elettronica _____ [inserire mail] oppure a mezzo posta raccomandata all'indirizzo _____ [inserire indirizzo postale] all'attenzione della Direzione Competente _____ [inserire Direzione competente]

Lei ha, inoltre, diritto di proporre reclamo ad un'Autorità di Controllo.